

貴社名	ご所属	お名前
(株)ミスミ自動機	営業部	ミスミ 様
お客さまコードNo.	電話番号	e-mail
123xxx	03-xxxx-xxxx	●●@xxx.co.jp

## 納品先情報

お客さまコードNo.で **ご登録いただいている住所以外に納品**を希望される場合は、以下にご記入ください。

直送先コードNo.	納品先社名	納品先ご所属	納品先ご担当者様
		部課	様
納品先電話番号	納品先郵便番号	納品先ご住所	

## ●数量と運送方法(※希望がある場合)について以下にご記入ください。

納品台数	1 台
ご希望納品日	2026/1/1

パレット有無	<input checked="" type="checkbox"/> 必要	<input type="checkbox"/> 不要	※パレット回収は別途費用が発生する場合がございます		
運送便の種類	<input type="checkbox"/> 指示なし	<input checked="" type="checkbox"/> パワーゲート車	<input type="checkbox"/> ウイング車	<input type="checkbox"/> ユニック車	<input type="checkbox"/> 平ボディトラック

## ●ご依頼内容をご記入ください。

お客さま装置図番	MISUMI-01		※図面にお客さまの装置図番を記載します
見積もりレベル	<input checked="" type="checkbox"/> 正式	<input type="checkbox"/> 概算	※概算について: 作図無し、組み立て精査無し、注文不可
依頼案件	<input checked="" type="checkbox"/> 新規	<input type="checkbox"/> リピート	
リピート予定	<input checked="" type="checkbox"/> 有り	5 台/年	<input type="checkbox"/> 無し

合いマーク	<input type="checkbox"/> 不要	<input checked="" type="checkbox"/> 要	色: 白以外をご希望の場合→( 黄色 )
-------	-----------------------------	---------------------------------------	----------------------

ご指定の無い場合は合いマーク実施・色: 白(不適切な場合は黒)となります。

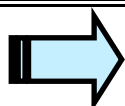
## ●使用する部材はお決まりですか？

使用部材	<input checked="" type="checkbox"/> 指定あり	⇒別途資料に型式、仕様の記載有無 <input type="checkbox"/> 有り <input checked="" type="checkbox"/> 無し(↓部材指定欄をチェック)		
	<input type="checkbox"/> 指定なし(弊社で選定してお見積もりいたします)			
ボルトナット材質	<input type="checkbox"/> スチール	<input type="checkbox"/> ステンレス	※太枠内は選択必須	

(部材指定欄) 別途添付データ内に型式、仕様の記載がある場合は以降の仕様のチェックマークは不要

フレームキャップ		<input type="checkbox"/> 不要	<input checked="" type="checkbox"/> 黒	<input type="checkbox"/> グレー	<input type="checkbox"/> 黄(安全柵用)	<input type="checkbox"/> フレームと面を合わせる
ナットタイプ		<input checked="" type="checkbox"/> 後入れパネナット	<input type="checkbox"/> 先入れパネナット	<input type="checkbox"/> 先入れナット	<input type="checkbox"/> その他( )	
接合方法		<input checked="" type="checkbox"/> 突起付反転	<input type="checkbox"/> 厚型ブラケット		<input type="checkbox"/> ブラインドブラケット	
		ブラケットへの側面タップ加工		<input checked="" type="checkbox"/> 必要	<input type="checkbox"/> 不要	
		<input type="checkbox"/> スクリュージョイント	<input type="checkbox"/> シングルジョイント		<input type="checkbox"/> その他( )	
足回り		<input checked="" type="checkbox"/> キャスタ	<input type="checkbox"/> アジャスタパッド		取付高さ( ) mm	
		<input type="checkbox"/> アンカースタンド		<input type="checkbox"/> キャスタ&アジャスタパッド		取付高さ( ) mm
扉	付属	<input checked="" type="checkbox"/> マグネットキャッチ		<input type="checkbox"/> センサー有り		
パネル	取付	<input type="checkbox"/> フレーム直取付		<input checked="" type="checkbox"/> ブラケット取付		<input type="checkbox"/> フレーム溝入れ パネルクランプの色指定⇒ <input type="checkbox"/> 黒 <input type="checkbox"/> グレー
	種類	<input checked="" type="checkbox"/> PET	<input type="checkbox"/> 塩ビ		<input type="checkbox"/> アクリル	<input type="checkbox"/> ポリカーボネート
		<input type="checkbox"/> その他 ⇒種類( )				色 ( )
	板厚	( 5 ) mm		グレード	<input checked="" type="checkbox"/> スタンダード	<input type="checkbox"/> 制電

※ポンチ絵をご希望の方、また上記に無い部材をご希望の方は2枚目にご記入ください。

ご記入後、下記へ送信をお願いいたします。ご協力ありがとうございました。  
アルミフレーム組立出荷サービス専用窓口e-mail: [p-alumi@misumi.co.jp](mailto:p-alumi@misumi.co.jp)

## ポンチ絵欄

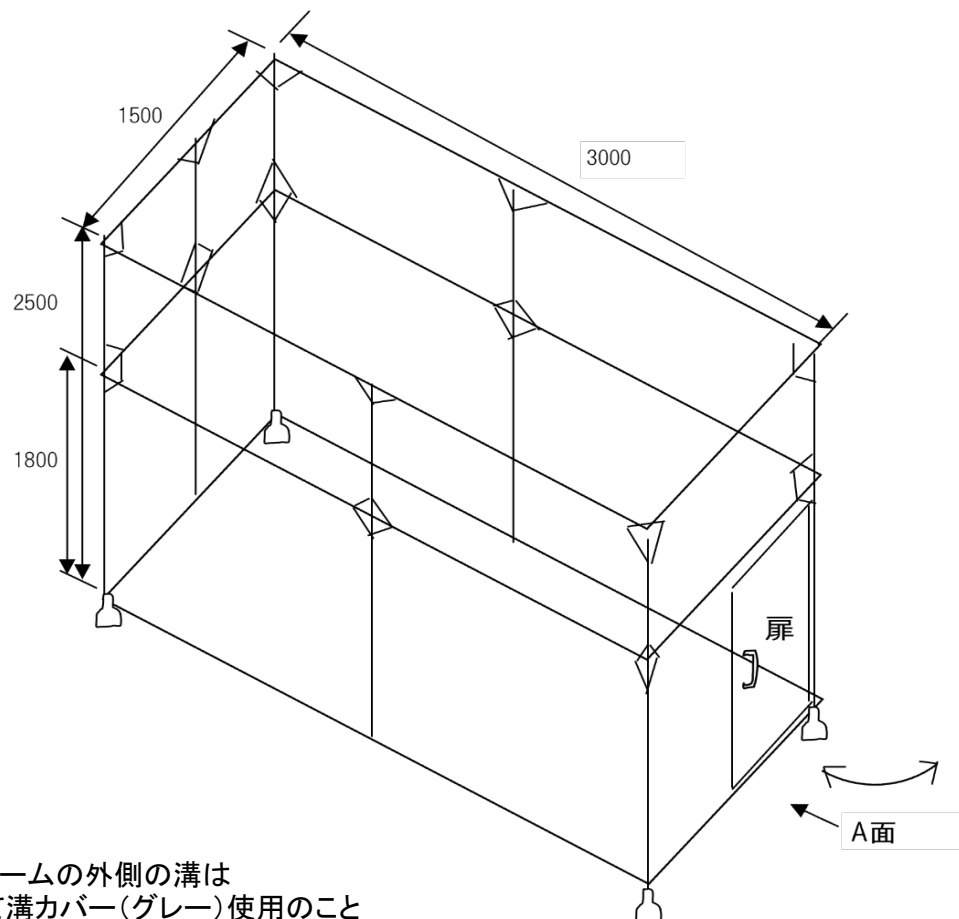
※一枚目にはない部材をご希望の場合はこちらにご記入ください

meviyで作成した加工品を、下のポンチ絵の位置に取り付けてください

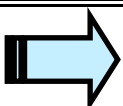
meviy型番: \* \* \* \* \*

※図面イラスト等の画像は下記欄を選択し貼り付けてください

- ・A面に高さ1800mm・幅900mmのフレーム扉(右開き)とする。
- ・パネルとフレームのすきまはパネルスペーサ(黒)とする。



フレームの外側の溝は  
全て溝カバー(グレー)使用のこと



ご記入後、下記へ送信をお願いいたします。ご協力ありがとうございました。  
アルミフレーム組立出荷サービス専用窓口

e-mail: [p-alumi@misumi.co.jp](mailto:p-alumi@misumi.co.jp)