

### C3106B (V・B・Jケーブル)

商品ページ 0842

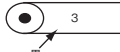

## 結線図

[illegible]

\*F・G・Hケーブルの結線図は▶1085～1087ページ

VCT

STOTCE



Vケーブル		Bケーブル		Jケーブル			
例) 5芯以上のピンNo.B 白-2 		例) ピンNo.C  ※最終ピン/No.がY/Gになります (2芯のみ黒1、黒2)		例) ピンNo.1 3 			
4芯以下の場合		5芯以上の場合		2～8芯			
絶縁色	印字	絶縁色	印字	絶縁色	印字	絶縁色	ライン色
黒	—	黒	—	黒	1	黒	—
白	—	白	—	黒	2	白	—
赤	—	赤	—	黒	3	赤	—
緑	—	緑	—	黒	4	緑	—
		黄	—	黒	5	黄	—
		茶	—	黒	6	茶	—
		青	—	黒	7	青	—
		灰	—	Y/G	—	灰	—
		橙	—			橙	—
		若草	—			桃	—
		桃	—			空	—
		薄青	—			紫	—
		白	黒			白	黒
		赤	黒			白	赤
		緑	黒			白	緑
		黄	黒			白	青
		茶	黒			黒	白
		青	黒			黒	赤
		灰	黒			黒	緑
		橙	黒			黒	青
		若草	黒			赤	白
		桃	黒			赤	黒
		薄青	黒			赤	緑
		黒	赤			赤	青
		白				緑	白
		緑	赤			緑	黒
						緑	赤
						緑	青
						黄	白
						黄	黒
						黄	赤
						黄	緑
						黄	青
						茶	白
						茶	黒
						茶	赤
						茶	緑

※シールドは切り落としになります(未接続)

## PRC0312

商品ページ▶889



## 結線図

線芯識別		線芯識別			
CN1 ピンNo.	A. ケーブル共用	Eケーブル	CN2 ピンNo.		
ピンNo.は ①297 ページ	例) ピンNo.4 緑 	例) ピンNo.3 黒・3  ※最終ピンNo.がY/Gに当たります (2芯のみ黒1、黒2)	ピンNo.は ①297 ページ		
	ピンNo.	絶縁色		絶縁色	ナニ/リング
	A	黒		黒	1
	B	白		黒	2
	C	赤		黒	3
	D	緑		黒	4
	E	黄		黒	5
	F	茶		黒	6
G	青	黒	Y/G		

## PRC0332

商品ページ▶891

## 結線図

CN1 ピンNo.		線芯識別			CN2 ピンNo.	
		A、Dケーブル共用	Eケーブル			
ピンNo.は ●297 ページ		例) ピンNo.4 緑 	例) ピンNo.3 黒・3  ※最終ピンNo.がY/Gになりず (2芯のみ黒1、黒2)	ピンNo.は ●297 ページ		
ピンNo.		絶縁色	絶縁色	ナマリリング	ピンNo.	
A	—	黒	黒	1	A	
B	—	白	黒	2	B	
C	—	赤	黒	3	C	
D	—	緑	黒	4	D	
E	—	黄	黒	5	E	
F	—	茶	黒	6	F	
G	—	青	黒	Y/G	G	