



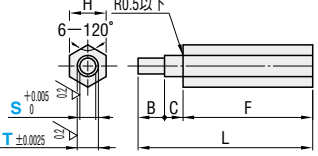
限界ゲージ

—並級片口タイプ・並級両口タイプ—

❶本製品には品質保証書を添付します。





SGSA3~13

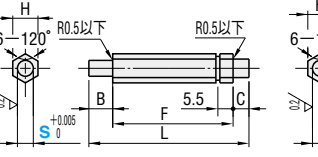


① 取手部
M 材質 SS400
S 表面処理 四三酸化鉄皮膜 (Fe₃O₄)

② ゲージ部
M 材質 SKS3
H 硬度 58HRC ~

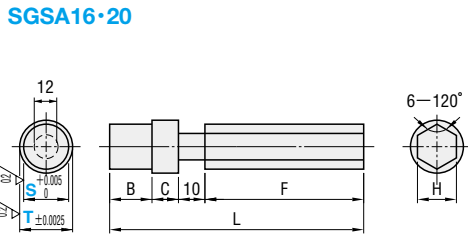



SGWA3~13

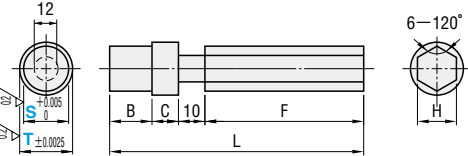


① 取手部
M 材質 SS400
S 表面処理 四三酸化鉄皮膜 (Fe₃O₄)

② ゲージ部
M 材質 SKS3
H 硬度 58HRC ~

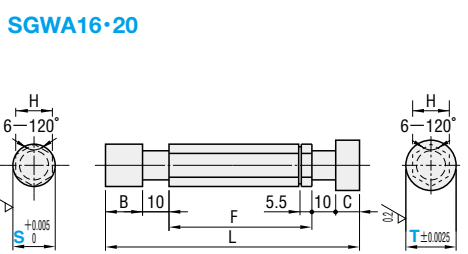



SGSA16~20

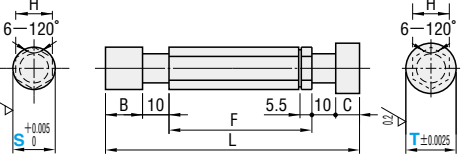


① 取手部
M 材質 SS400
S 表面処理 四三酸化鉄皮膜 (Fe₃O₄)

② ゲージ部
M 材質 SKS3
H 硬度 58HRC ~



SGWA16~20



① 取手部
M 材質 SS400
S 表面処理 四三酸化鉄皮膜 (Fe₃O₄)

② ゲージ部
M 材質 SKS3
H 硬度 58HRC ~

L		B	C	F	H	型式		S・T 指定0.001mm単位
SGSA	SGWA					Type	No.	
40	40	4	6	30	8	SGSA SGWA	3	1.000 ~ 3.000
55	55	8	7	40			4	2.500 ~ 4.000
65	65			5			3.500 ~ 5.000	
67	67	10		6			4.500 ~ 6.000	
80	80	12	8	8			5.500 ~ 8.000	
96	106			16			10	10
			13					9.500 ~ 13.000
							16	12.500 ~ 16.000
							20	15.500 ~ 20.000

❶ S+0.007<T



Order
注文例

型式


—

S

—


T

SGSA 13 — S10.450 — T10.500




Delivery
出荷日

3 日目出荷



ストック A



Alterations
追加工

型式

—



S

—

T



— (MC)

SGSA 13 — S10.450 — T10.500 — MC—S5011

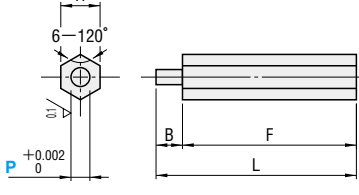
追加工		記号	詳細
SGSA	SGWA		
		MC	公差表示面の反対側に刻印を記入します。 [指定方法] MC—S5011 <加工範囲> ・最大文字数 : 12文字 (数字のみ連続する) 場合、8文字まで ・印字種類 : アルファベット・数字 — (ハイフン) / (スラッシュ) + (プラス) * (アスタリスク) , (ピリオド)

精密級 超硬ピンゲージ

❶本製品には品質保証書を添付します。

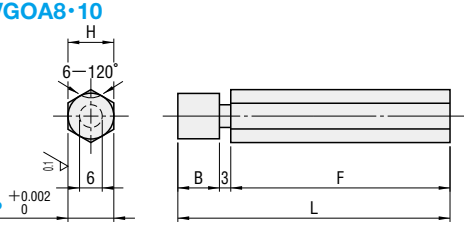



VGOA1.6~6

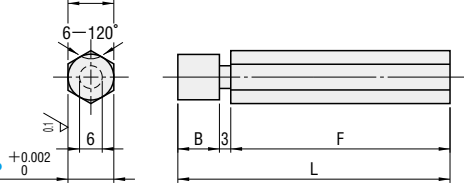


① 取手部
M 材質 アルミ
S 表面処理 ブラックアルマイト

② ゲージ部
M 材質 V20
H 硬度 88 ~ 89HRA





VGOA8~10

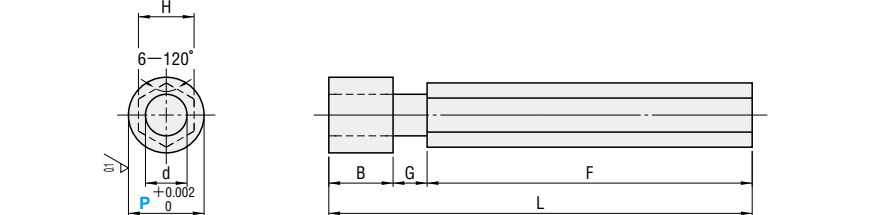


① 取手部
M 材質 アルミ
S 表面処理 ブラックアルマイト

② ゲージ部
M 材質 V20
H 硬度 88 ~ 89HRA



VGOB



① 取手部
M 材質 アルミ
S 表面処理 ブラックアルマイト

② ゲージ部
M 材質 V20
H 硬度 88 ~ 89HRA

L	B	F	H	型式		P
				Type	No.	指定0.001mm単位
38	3	35	5	VGOA	1.6	0.300 ~ 1.600
45	5	40	8		2.0	1.601 ~ 2.000
46	6				2.5	2.001 ~ 2.500
50	10				50	10
60		4	3.001 ~ 4.000			
63		5	4.001 ~ 5.000			
		6	5.001 ~ 6.000			
		8	6.001 ~ 8.000			
					10	8.001 ~ 10.000

L	B	G	d	F	H	型式		P 指定0.001mm単位
						Type	No.	
78	12	6	7	60	12	VGOB (大口径タイプ)	14	10.000 ~ 14.000
94	16	8	9	70	14		18	14.001 ~ 18.000
98		12	12		17		24	18.001 ~ 24.000



Order
注文例

型式

—

P

VGOA 4 — P3.500
VGOB 14 — P13.500



Delivery
出荷日

●VGOA
5 日目出荷

●VGOB
8 日目出荷



ストック C



Alterations
追加工




型式

—

P

— (AC・BC・MC)

VGOA 4 — P3.500 — BC8—MC—S5011
VGOB 14 — P13.50 — AC —MC—S5011

追加工	記号	詳細
	AC	ゲージ首部に図のようにφ2のエア穴加工をします。 ❶VGOBタイプのみ適用
	BC	1≦BC<B 指定0.1mm単位 全長Lは(B-BC)分短くなります。 ❶VGOAタイプのみ適用
	MC	公差表示面の反対側に刻印を記入します。 [指定方法] MC—S5011 (加工範囲) ・最大文字数 : 12文字/数字のみ連続する) 場合、8文字まで ・印字種類 : アルファベット・数字 — (ハイフン) / (スラッシュ) + (プラス) * (アスタリスク) , (ピリオド)

検査治具用部品