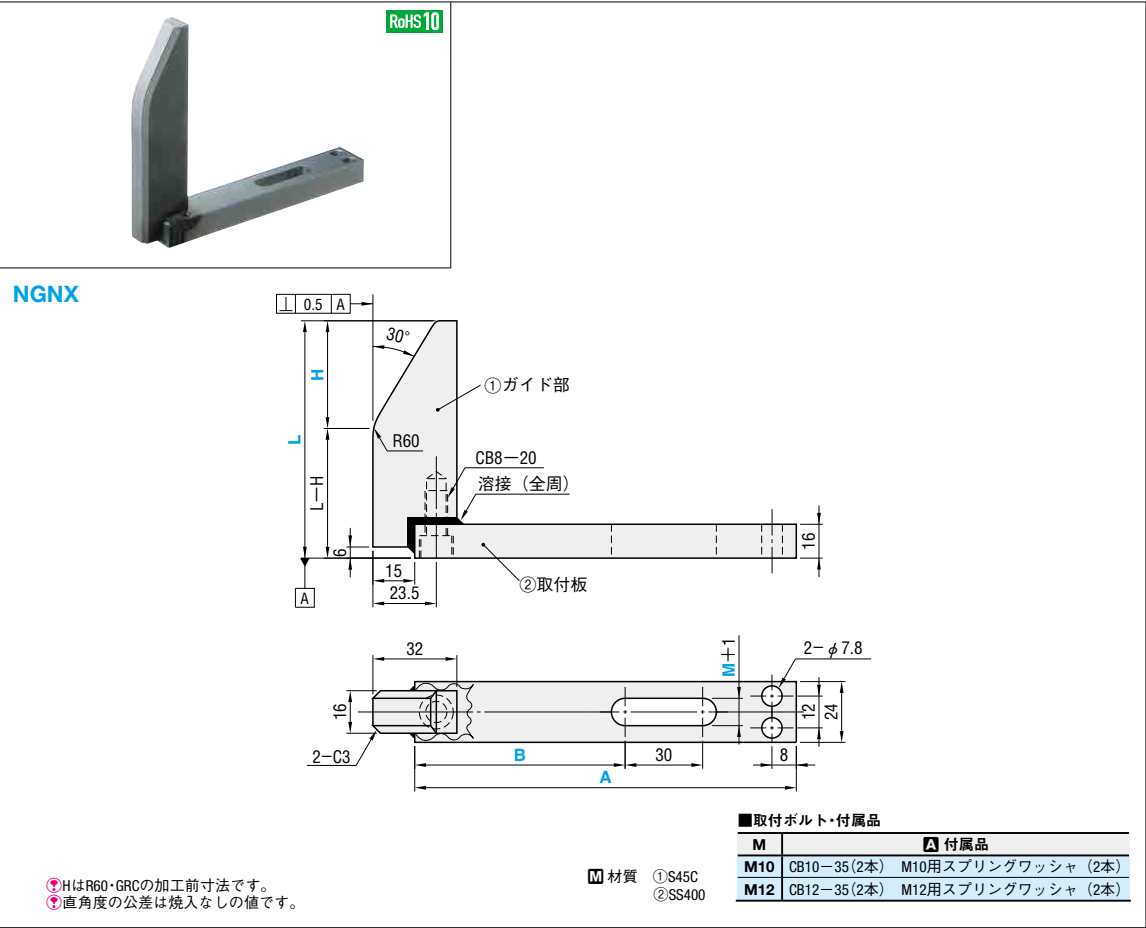


ネストガイド(取付板長さ指定)



型式	L 指定5mm単位	H 指定5mm単位	A 指定10mm単位	B 指定5mm単位	取付ボルト穴 M
NGNX	65~100	20~40	100~200	35≤B≤A-50	M10 M12
	105~150				
	155~200				

Order 注文例

型式 - L - H - A - B - M  
NGNX - 150 - 40 - A150 - B80 - M12

Delivery 出荷日 5 日目出荷

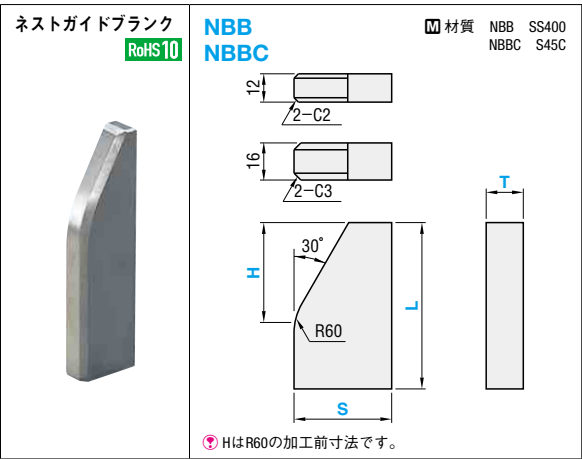
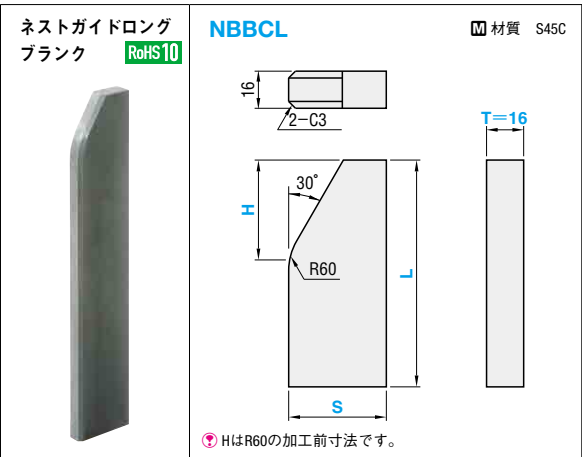
ストーク B

Alterations 追加加工

型式 - L - H - A - B - M - (HTC・GRC・WSS・ENT)  
NGNX - 150 - 40 - A150 - B80 - M12 - HTC

追加加工	記号	詳細
	HTC	①ガイド部分に焼入れ処理を行います。 ②~45HRC
	GRC	ガイド部R(R60)を小さくします。 R10~30 指定10単位
	WSS	付属品のスプリングワッシャを長穴用ワッシャ WSS(2ヶ)に交換します。
	ENT	①ガイド部下部を延長し②取付板と下面を 合わせます。 ③出荷日: 7日目出荷 ④ストーク適用不可

ネストガイドblank/ネストガイド取付板



型式 Type	板厚T	S	L 指定10mm単位	H 指定10mm単位
NBBCL	16	50	200~250	20~60
			260~300	
			310~350	

Order 注文例

型式 - S - L - H  
NBBCL16 - 50 - 300 - 30

Delivery 出荷日 3 日目出荷

ストーク A

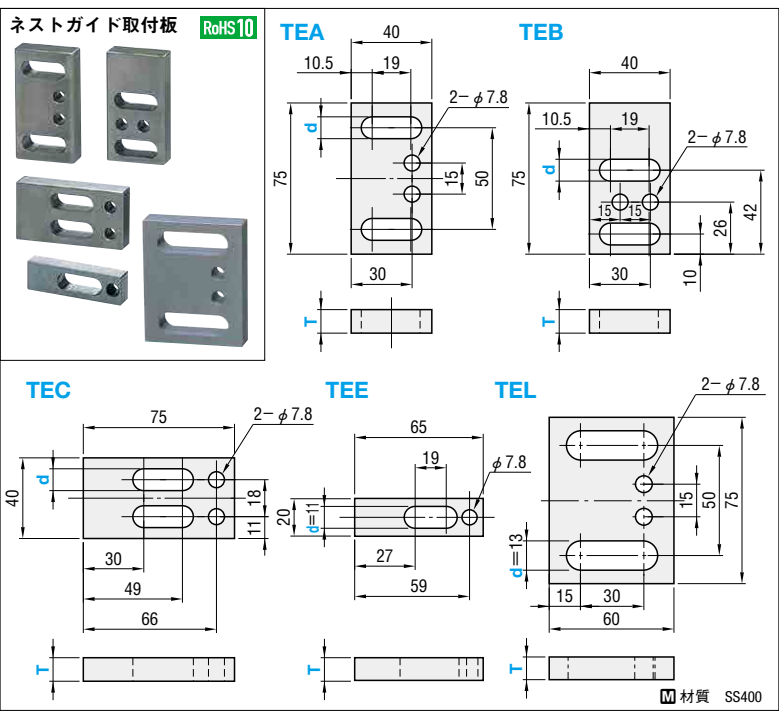
型式 Type	板厚T	S 選択	L 指定5mm単位	H 選択
NBB	12	32 50 75 100	65~200	30 40
	16			

Order 注文例

型式 - S - L - H  
NBB12 - 75 - 100 - 30

Delivery 出荷日 3 日目出荷

ストーク A



型式 Type	板厚T	d
TEA TEB *TEC	12	11 13
	16	11 13
TEE TEL	12 16	11 13

\*TECのd13は適用不可

Order 注文例

型式 - d  
TEA12 - 13

Delivery 出荷日 在庫品