

① 取付ブロック														② プレート						
A	B	a1	a2	b1	b2	b3	d1	d2	d3	d4	h1	h2	h3	M×P	C	D	a2	b1	b3	d5
80	60	25	50	15	30	45	11	18	11	9.8	25	30	20	10×1.5	76	75	50	15	45	12
100	70	30	60	20	35	50	13	20	13	12.8	30		25	12×1.75	96	85	60	20	50	15

型式		H						T	
Type	A								
KEPNZ (①~⑤)	80	50	60	70	80	100	120	10	15
	100	60	70	80	100	120		10	15 20

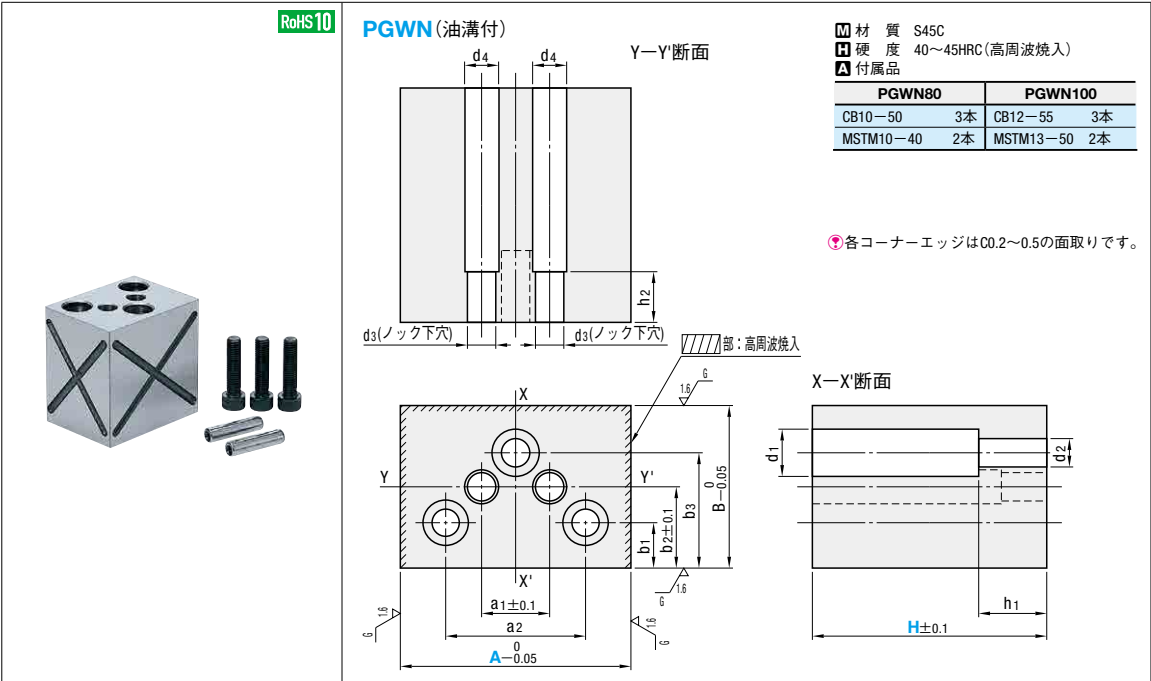
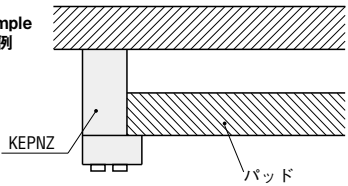
Order 注文例 型式 **KEPNZ80** - **H 50** - **T 10**

Delivery 出荷日 **5** 日目出荷

Alterations 追加加工 型式 **KEPNZ80** - **H(HC) HC55** - **T 10**

Example 使用例

追加加工	記号	詳細
	HC	H寸法変更 Hmin<HC<Hmax 指定1mm単位 ① (H-HC)<10の場合… h2、h3は(H-HC)分短くなります。 10≤(H-HC)<20の場合…h2、h3は (H-HC-10)分短くなります。



A	B	a1	a2	b1	b2	b3	d1	d2	d3	d4	h1	h2	型式		H					
													Type	A						
80	60	25	50	15	30	45	18	11	9.8	12	30	20	PGWN	80	50 60 70 80 100 120					
100	70	30	60	20	35	50	20	13	12.8	15		25		100	60 70 80 100 120					

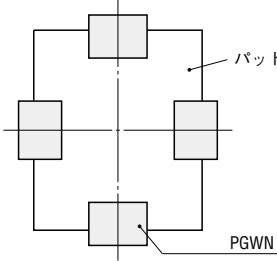
Order 注文例 型式 **PGWN 80** - **H 50**

Delivery 出荷日 **5** 日目出荷

Alterations 追加加工 型式 **PGWN 80** - **H(HC) HC55** - **(CC) CC**

Example 使用例

追加加工	記号	詳細
	HC	H寸法変更 Hmin<HC<Hmax 指定1mm単位 ① (H-HC)<10の場合… h1は(H-HC)分短くなります。 10≤(H-HC)<20の場合… h1は(H-HC-10)分短くなります。
	CC	4ヶ所のC面取りを C5に変更します。



自動車用  
型ガイド部品