



GUIDE POST SETS/GUIDE POST SETS WITH OIL GROOVES
ガイドポストセット/油溝付ガイドポストセット



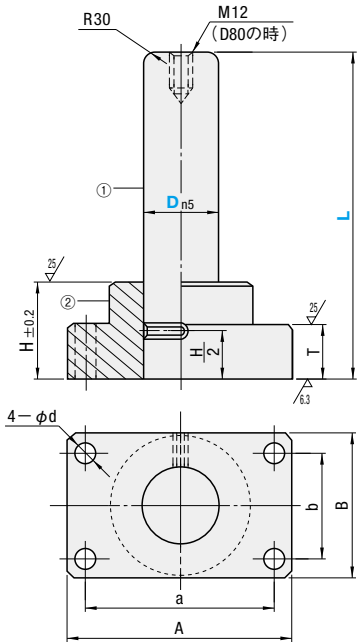
③ ④



① M 材質 S45C
H 硬度 55HRC～(高周波焼入)
② M 材質 FC250

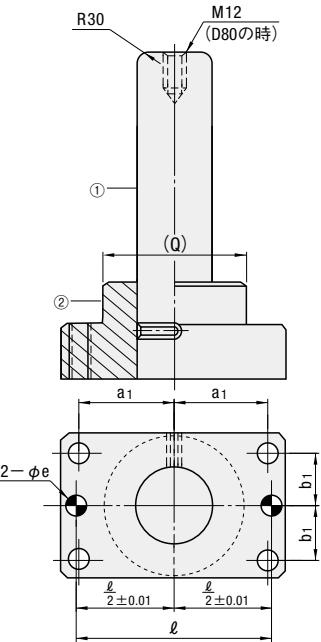
RoHS10


MGPH




RoHS10

MGPHP (ノック穴付)





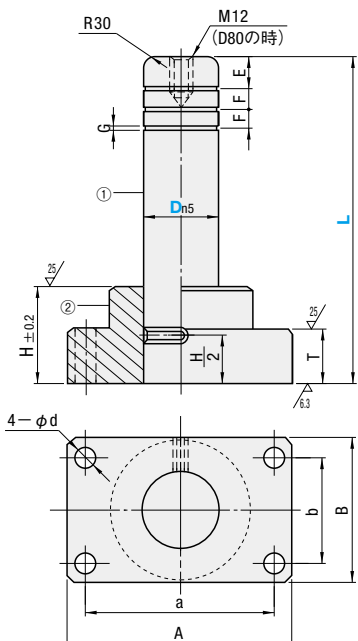
③ ④



① M 材質 S45C
H 硬度 55HRC～(高周波焼入)
② M 材質 FC250

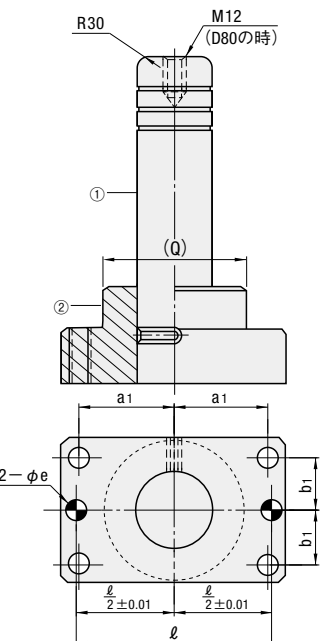
RoHS10

MGOH



RoHS10

MGOHP (ノック穴付)



① () 寸法は参考値です。


② () 寸法は参考値です。

① ガイドホルダ下面とガイドポストの直角度：100mmに対し0.02mm以下 (☞ P.1132 をご参照ください)
② 重量物運搬安全基準によりD80のポスト先端にM12のタップがついており、アイボルト (☞ P.1655) による吊り上げ運搬が可能です。
③ ポス外径に鋳物肌が残る場合がありますが、機能上問題ありません。
④ MTO (受注製作品) にMWご指定の場合はMTO (受注製作品) の納期にて出荷 (MGPHP・MGOHP) いたします。

Dn5		D	A	B	a	b	d	H	T	(Q)	E	F	G	ℓ	a1	b1	eH7		③付属ボルト	④付属ノックピン
20	+0.024 +0.015	20	74	44	56	30	6.6	30	15	42	—	—	—	56	28	15	6	+0.012 0	CB 6—30	MSTM 6—20
25		25	84	48	66		9		20	46	13	13	3	66	33		8		CB 8—35	MSTM 8—30
32	+0.028 +0.017	32	100	58	76	36	11	40		56	15	15		5	76	38		18	10	
38		38	130	75	100	44		50	73	18	18	100	50		22	CB10—45				
50		50	155	90	125	60	14	65	87	25	20	125	62.5		30	CB12—50				
60	+0.033 +0.020	60	190	120	150	80	18	75	30			116	150	75	40	13	+0.018 0	CB16—60	MSTM13—50	
80		80	230	150	180	110	22	100	35	145	30	25	190	90	55	16		CB20—75	MSTM16—60	

型式 Type	D	L															
MGPH MGPHP MGOH MGOHP	(20)	80	90	100	110	120	130	140	150	160							
	25	80	90	100	110	120	130	140	150	160	170	180	200				
	32		(90)	100	110	120	130	140	150	160	170	180	200	220	250		
	38			(110)	120	130	140	150	160	170	180	200	220	250	280	300	
	50									160	170	180	200	220	250	280	350
	60											180	200	220	250	280	400
	80														250	280	450

① () 寸法はMGPH・MGPHPのみとなります。
② 型式の最後にMWをご指定いただいた場合、ノックピン落下防止用ワッシャ (☞ P.1145) を付属し出荷いたします (MGPHP・MGOHPのMTO (受注製作品) に適用)。
MWご指定による出荷日の変更はございません。該当するMWは追加工欄をご参照ください。



Order
注文例

型式

—

L

—

(MW)

MGPHP20

—

150


MGPHP38

—

180

—

MW38



Delivery
出荷日

•D25～60

3 日日出荷



ストークT

•D80

3 日日出荷



Alterations
追加加工

型式

—

L (LC)

—

(LC・M・H・HKC・C)

MGPH 50

—

LC260

—

HKC

3 日日出荷

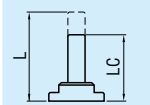
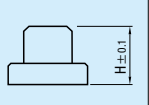
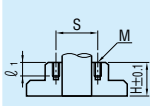
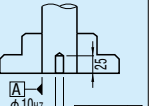




ストークT



ストークA

☒D80はストーク適用不可

追加加工	記号	詳細	追加加工	記号	詳細
	LC	ポスト長さ変更します。 指定1mm単位 LCmin≦LC<Lmax 追加加工詳細 ☞ P.1131 ☑MGPH, MGPHPに適用		HKC	ホルダ側H寸法公差変更します。 H±0.2 ⇔ ±0.1 ☒D20適用不可
	ホルダ M	ストロークエンドブロック取り付け用の タップ加工をします。 追加加工詳細 ☞ P.1131 ☒D20適用不可		C	ポストのセンターに位置決め用のノック穴を 1ヶ所加工します。 ☑ノックピンは付属しません。
	ホルダ H	ツバ面を加工します。 逆タイプで使用するすると型高さを低くできます。 ☑ポスト長はホルダ底面からとなります。 追加加工詳細 ☞ P.1131		MW	ノックピン落下防止用ワッシャ MW (☞ P.1145) を付属します。 ☑数量1につき、1対(2枚組)が 付属となります。 ☑MGPHP, MGOHPに適用

D	MW
20-25	MW25
32	MW32
38	MW38
50	MW50
60	MW60
80	MW80