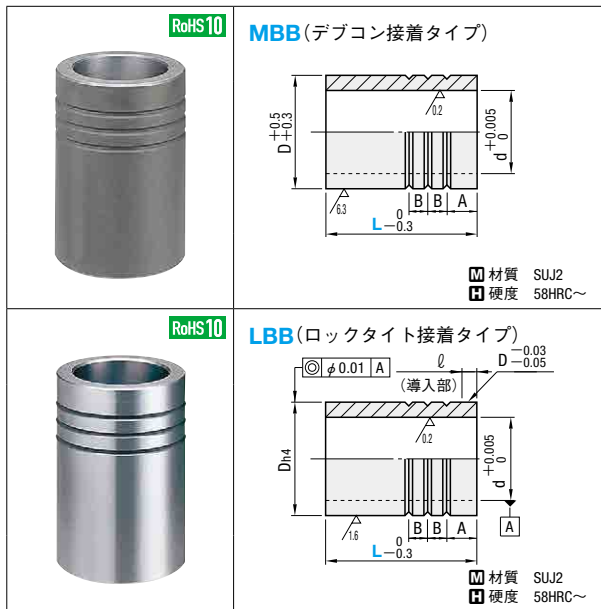


# ダイセット用ボールガイドブシュ



型式		L		
Type	PD			
MBB (デブコンタイプ)	20	50		
	22	50	60	
	25		60	80
	28		60	80
	32		80	100
LBB (ロックタイトタイプ)	38		80	100
	45		100	120
	50		100	120
	60		100	120

PD		MBB・LBB					
適用ポスト径	d	Dh4	ℓ	A	B		
20	+0.020	26	37	0 -0.007	4	10	6
22	+0.015	28	40				
25		31	45				
28	+0.025	36	50	0 -0.008	5	12	7
32	+0.020	40	55				
38	+0.030	48	64				
45	+0.025	55	74	0 -0.010	6	15	10
50	+0.035	60	83				
60	+0.030	70	95				

❗ブシュを冷やしばめしないでください。サブゼロ処理と同様に残留オーステナイトがマルテンサイトに変態して膨張し、ブシュの内、外径ともに大きくなり、使用できなくなります。

Order 注文例 型式 **MBB 50** - **L 120**

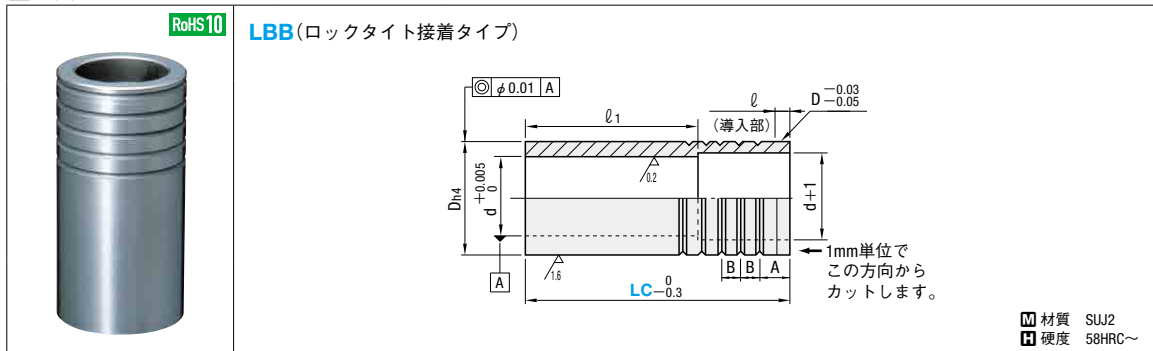
Alterations 追加加工 型式 **L(LC)** **LBB 22** - **LC45**

3 日日出荷 ストック T ストック A




Delivery 出荷日 在庫品

❗ブシュの取付穴加工についてはP.1104を参照ください。

## ■全長ロングダイセット用ボールガイドブシュ



❗ブシュを冷やしばめしないでください。サブゼロ処理と同様に残留オーステナイトがマルテンサイトに変態して膨張し、ブシュの内、外径ともに大きくなり、使用できなくなります。

d	Dh4		ℓ	A	B	有効スライド長 ℓ <sub>1</sub>	型式		LC	 Order 注文例	型式	—	LC
							Type	PD	指定1mm単位		LBB	22	—
26	37	0 −0.007	4	12	7×7本	60	LBB	20	51 ~ 120	 Delivery 出荷日	3	日目出荷	 ストック T ストック A
28	40							22	61 ~ 120				
31	45							25	81 ~ 120				
36	50	5	10×5本	80	28	81 ~ 150							
40	55				32	101 ~ 150							
48	64				38	101 ~ 180							
55	74	6	10×6本	100	45	121 ~ 180							
60	83				50	121 ~ 200							
70	95				60	121 ~ 200							

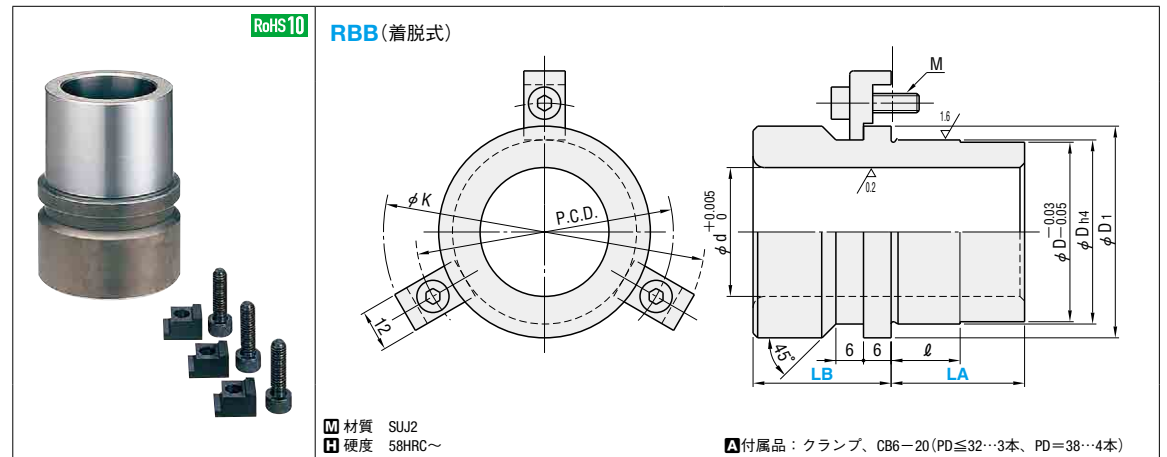
◎LC切断時外径部溝に重なると、C面取りが大きくなる場合があります。

◎ℓ<sub>1</sub>≤LC時内径d+1がなくなります。

❗カットにより溝が1本になったときには溝を追加して2本とします。  
❗PD20時、LC51 ~ LC59は有効スライド長(ℓ<sub>1</sub>)が短くなります。

# ダイセット用ボールガイドブシュ

ー着脱式ー



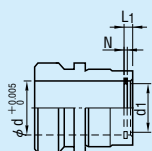
PD 適用ポスト径		d	D <sub>h4</sub>		D <sub>1</sub>	ℓ	P.C.D.	K	M	型式		LA	LB
										Type	PD		
20	+0.020 +0.015	26	37	0 −0.007	43	15	55	71	6	RBB	20	30 35	20 25
22		28	40		46		58	74			22	30 35	20 25
25		31	45		51		63	79			25	35 40	25 40
28	+0.025 +0.020	36	50	56	18	68	84	28			35 40	25 40	
32		40	55	61		73	89	32			40 50	40 50	
38	+0.030 +0.025	48	64	0 −0.008	70	20	82	98			38	40 50	40 50

Order 注文例 型式 **RBB 25** - **LA 40** - **LB 40**

Delivery 出荷日 3 日日出荷 ストック T ストック A

❗ブシュの取付穴加工についてはP.1104を参照ください。

追加加工	記号	詳細
	LAC	LA寸法を変更します。 ℓ + 2 ≤ LAC < LA 指定1mm単位
	LBC	LB寸法を変更します。 6 ≤ LBC < LB 指定1mm単位 ❗LBC追加加工時外径45°にかかる場合エッジが残りますのでご注意ください。

追加工	記号	詳細																					
	SNC	下型ブシュ用にスナッピングを取付けます。 <table><tr><th>PD</th><th>L<sub>1</sub></th><th>N</th><th>d<sub>1</sub></th></tr><tr><td>20</td><td rowspan="3">4</td><td rowspan="3">1.35</td><td>21.4</td></tr><tr><td>22</td><td>23</td></tr><tr><td>25</td><td>26</td></tr><tr><td>28</td><td rowspan="3">4.5</td><td rowspan="3">1.65</td><td>30</td></tr><tr><td>32</td><td rowspan="2">1.9</td><td>33.2</td></tr><tr><td>38</td><td>40</td></tr></table>	PD	L <sub>1</sub>	N	d <sub>1</sub>	20	4	1.35	21.4	22	23	25	26	28	4.5	1.65	30	32	1.9	33.2	38	40
PD	L <sub>1</sub>	N	d <sub>1</sub>																				
20	4	1.35	21.4																				
22			23																				
25			26																				
28	4.5	1.65	30																				
32			1.9	33.2																			
38				40																			

ダイセット用  
ガイドポスト・ブシュ