


PLAIN GUIDE POST SETS FOR DIE SETS —DETACHABLE POST TYPE—
ダイセット用プレーンガイドポストセット
 —着脱ポスター—



ポスト
プッシュ

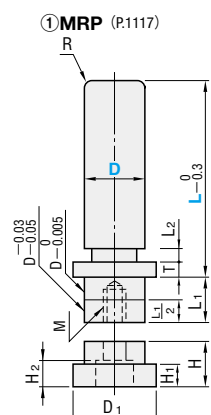
☞ P.1117 ~ 1120
 ☞ P.1127



型式	構成部品	
	① ポスト	② プッシュ
RD	MRP	MDB
RZ		LDB
RF		LDBZ
RFZ		LFB
		LFBZ

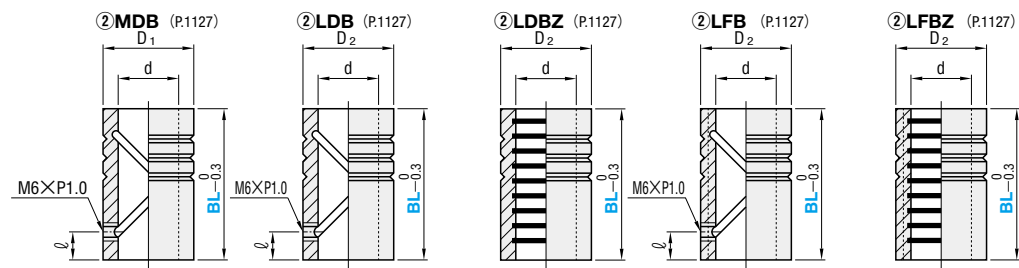
■プッシュ取付方法(接着剤 ☞ P.1038)

MDB	デブコン接着	デブコンB
LDB	ロックタイト接着	ロックタイト No.638 (LOC638)
LDBZ		
LFBZ		



Type	① 材質	② 硬度	③ 付属品
① MRP	M SUJ2 H 58HRC ~ (高周波焼入) M S45C (締付座金) A キャップボルト CB		
② MDB LDB	M SUJ2 H 58HRC ~ A グリスニップル GPAG6A		
② LDBZ	M SUJ2 MoS ₂ (埋設) H 58HRC ~		
② LFB	M SUJ2・銅合金 H 45HRC ~ A グリスニップル GPAG6A		
② LFBZ	M SUJ2・銅合金 MoS ₂ (埋設) H 45HRC ~		

☞ ガイドポストプッシュの取付穴加工についてはP.1104を参照ください。



型式	Type	D	L						RD Type	②	BL
RD		20	80	90	100	110	120		M (MDB)		50
RZ		22	80	90	100	110	120				50 60
RF		25	80	90	100	110	120 130		L (LDB)		60 80
RFZ		28	100	110	120	130	140 150 160				60 80
		32	120	130	140	150	160				80 100
		38	140	150	160	170	180				80 100
		45	140	150	160	170	180				100 120
		50	160	170	180	200					100 120
		60	160	170	180	200					100 120

Order 注文例	型式	L	②・BL
	RD20	120	M50
	発注記号	RD 20 12	M5
		RZ 20 12	5

■発注型番の作成方法のご案内

STEP1. 必要条件の5条件を選定ください。

セット Type	ポストの径	ポストの長さ	プッシュ Type	プッシュの長さ
(例) RD	25	120	LDB	80

ポストの長さ 末尾0を省略	プッシュ Type DBを省略	プッシュの長さ 末尾0を省略
↓	※RDのみ選定	↓
12	L	8

STEP2. 次の条件を
発注型番に
変更ください。

(例) RD 25 12 L 8


☞ 選定方法で不明な点がある場合は、
ミスミHPの『絞り込み条件』をご活用ください。

PLAIN GUIDE POST SETS FOR DIE SETS —PRESS-FIT POST TYPE—
ダイセット用プレーンガイドポストセット
 —圧入ポスター—



ポスト
プッシュ

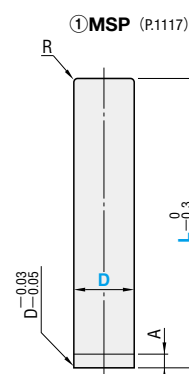
☞ P.1117 ~ 1120
 ☞ P.1127



型式	構成部品	
	① ポスト	② プッシュ
PD	MSP	MDB
PZ		LDB
PF		LDBZ
PFZ		LFB
		LFBZ

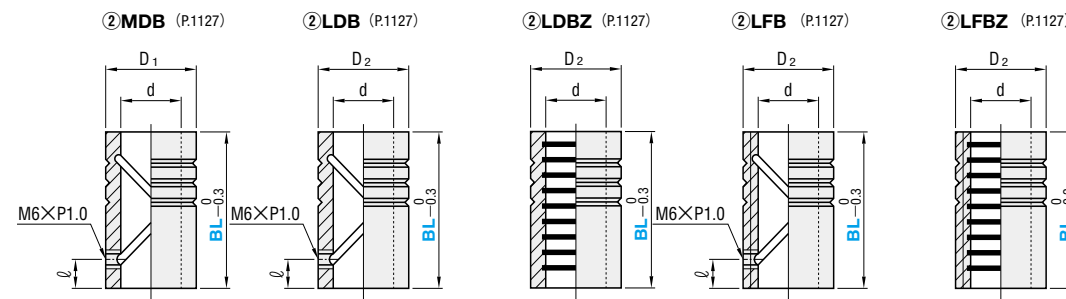
■プッシュ取付方法(接着剤 ☞ P.1038)

MDB	デブコン接着	デブコンB
LDB	ロックタイト接着	ロックタイト No.638 (LOC638)
LDBZ		
LFBZ		



Type	① 材質	② 硬度	③ 付属品
① MSP	M SUJ2 H 58HRC ~ (高周波焼入)		
② MDB LDB	M SUJ2 H 58HRC ~ A グリスニップル GPAG6A		
② LDBZ	M SUJ2 MoS ₂ (埋設) H 58HRC ~		
② LFB	M SUJ2・銅合金 H 45HRC ~ A グリスニップル GPAG6A		
② LFBZ	M SUJ2・銅合金 MoS ₂ (埋設) H 45HRC ~		

☞ ガイドポストプッシュの取付穴加工についてはP.1104を参照ください。



型式	Type	D	L										PD Type	②	BL
PD		20	100	110	120	130	140	150	160	170	180		M (MDB)		50
PZ		22	120	130	140	150	160	170	180						50 60
PF		25	120	130	140	150	160	170	180				L (LDB)		60 80
PFZ		28	140	150	160	170	180	190	200						60 80
		32	160	170	180	190	200	220	240						80 100
		38	180	190	200	220	240	260							80 100
		45	180	190	200	220	240	260							100 120
		50	200	220	240	260									100 120
		60	200	220	240	260									100 120

Order 注文例	型式	L	②・BL
	PD 28	160	M 80
	発注記号	PD 28 16	M8
		PZ 28 16	8

■発注型番の作成方法のご案内(PDタイプのみ)

STEP1. 必要条件の5条件を選定ください。

セット Type	ポストの径	ポストの長さ	プッシュ Type	プッシュの長さ
(例) PD	25	120	LDB	80

ポストの長さ 末尾0を省略	プッシュ Type DBを省略	プッシュの長さ 末尾0を省略
↓	※PDのみ選定	↓
12	L	8

STEP2. 次の条件を
発注型番に
変更ください。

(例) PD 25 12 L 8

☞ 選定方法で不明な点がある場合は、
ミスミHPの『絞り込み条件』をご活用ください。

ダイセット用
ガイドポスト・プッシュ