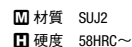
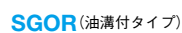
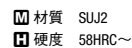
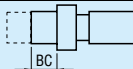
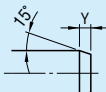



一着脱タイプ

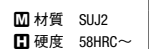


❗溝本数は長さにより異なります。

追加工	記号	詳細												
	BC	B寸法変更 指定1mm単位 5≤BC<B 🔴Mタップ深さは(B-BC)分短くなります												
	GC	<table><tr><th>D</th><th>Y</th></tr><tr><td>8</td><td rowspan="3">3</td></tr><tr><td>10</td></tr><tr><td>13</td></tr><tr><td>16</td><td rowspan="3">5</td></tr><tr><td>20</td></tr><tr><td>25</td></tr></table> ピン先端にテーパ加工します。	D	Y	8	3	10	13	16	5	20	25		
D	Y													
8	3													
10														
13														
16	5													
20														
25														
	RC	<table><tr><th>D</th><th>標準R</th><th>RC(選択)</th></tr><tr><td>8-10</td><td>1.0</td><td>1.5-2.0</td></tr><tr><td>13-16</td><td>1.5</td><td>2.0-2.5</td></tr><tr><td>20-25</td><td>2.0</td><td>2.5-3.0</td></tr></table> 先端 R 変更	D	標準R	RC(選択)	8-10	1.0	1.5-2.0	13-16	1.5	2.0-2.5	20-25	2.0	2.5-3.0
D	標準R	RC(選択)												
8-10	1.0	1.5-2.0												
13-16	1.5	2.0-2.5												
20-25	2.0	2.5-3.0												

—着脱・両タップタイプ—

SGPW



❗一部サイズでタップ穴が貫通することがあります。

下型可動型(たたき型)