








PUSHING PINS


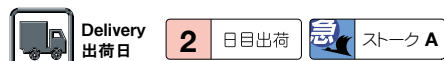
規格追加

SPRINGS FOR FITTING GUIDE SET

赤文字表示

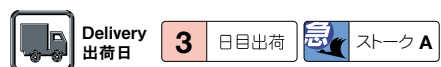


追加加工	記号	詳細
	HC	ツバ径変更 $P \leq HC < H$ 指定0.1mm単位
	TC	ツバ厚変更 $3.5 \leq TC < 5$ 指定0.1mm単位 ☑ KOP8~13に適用
	RC	ピン頭部にR0.2~0.3をつけます。
	VSC	ピン頭端部ラップ仕上げします。
	TRN	ツバ下の逃げ加工 (プレートの面取りが不要になります)
	TRC	ツバ下のR変更 $R0.2 \sim 0.5$ を $0.6 \sim 1.0$ にします ☑ H-P ≥ 3.5 に適用
	LKC	L寸公差 変更 $L \pm 0.1 \cdots \pm 0.02$



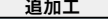

 Order
注文例

型式	—	L
JP 4	—	28.5

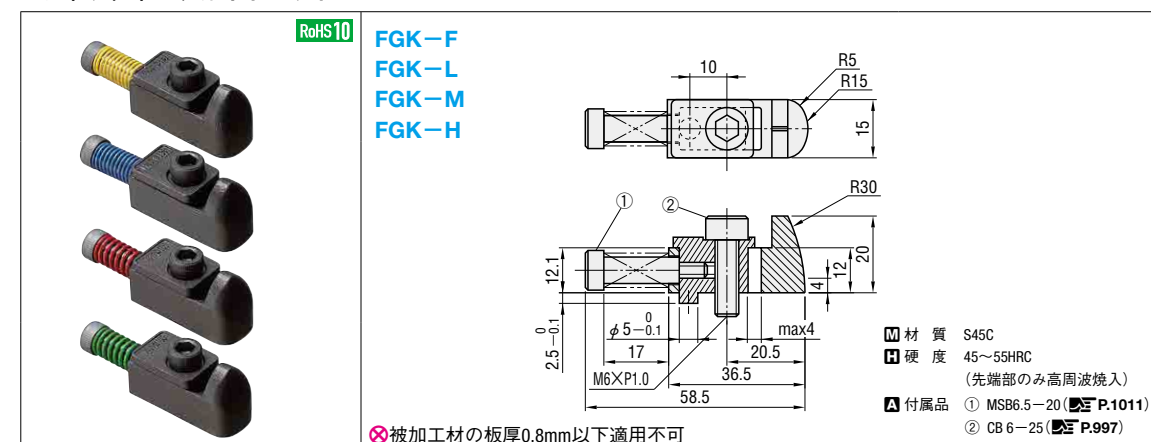


 Alterations
 追加工


 型式 — L — (RC・HC)
 JP5 — 70.0 — RC-HC8.0

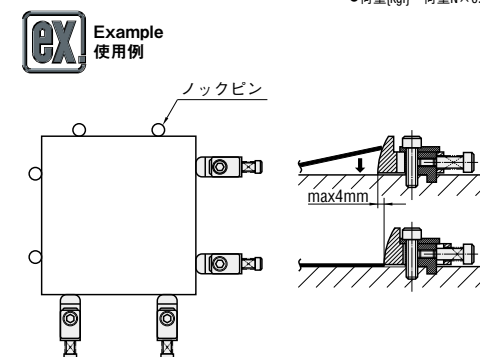

追加工	記号	詳細
	RC	ピン頭部にR0.2~0.3をつけます。
	HC	ツバ径変更 D≦HC<H 指定0.1mm単位

■フィッティングガイドセット



スプリング色	初期荷重 N{kgf}	N/mm {kgf/mm}	型式
黄	1.47{0.15}	0.49 {0.05}	FGK-F
青	2.9 {0.3}	1.0 {0.1}	FGK-L
赤	5.9 {0.6}	2.9 {0.3}	FGK-M
緑	19.6 {2.0}	6.6 {0.675}	FGK-H

●荷重{kgf}=荷重N×0.101972



■フィッティングガイド用スプリングセット(同色4本セット)



スプリング色	型式	入数/セット
黄	FGKS-F	同色4本/セット
青	FGKS-L	
赤	FGKS-M	
緑	FGKS-H	

