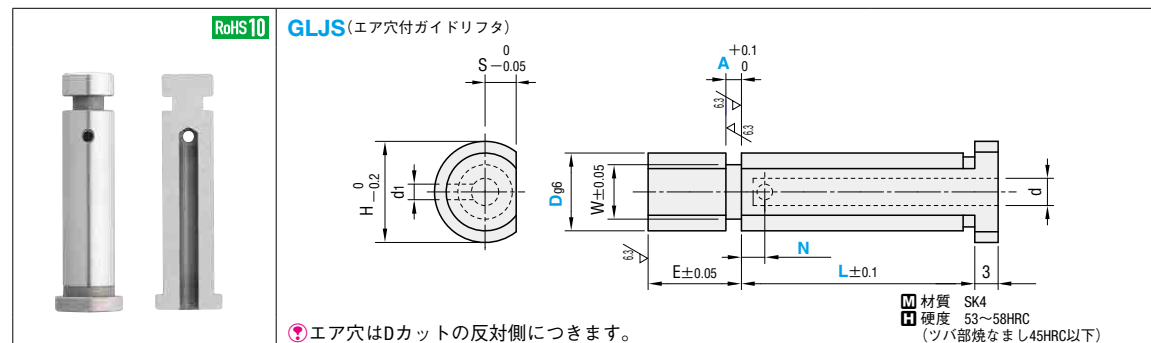


ガイドリフタ/エア穴付リフタピン  
-エア穴付タイプ-

D <sub>g6</sub>	W	H	E	d	d <sub>1</sub>	S	型式 Type	D	L	N 指定1mm単位	A
4	-0.004	2.0	6	5	2.0	1.75	GLJS	4	10 15 20 22 25 28 30 33 35 36 40 45 50	2 ≤ N ≤ D-2	0.5 0.8 1.0
6	-0.012	3.6	8	7	2.5	2		6	15 20 22 25 28 30 33 35 36 40 45 50 55		0.5 0.8 1.0 1.6
8	-0.005	5.0	10	7	3.5	3		8	20 22 25 28 30 33 35 36 40 45 50 55		1.0 1.6 2.0
10	-0.014	6.0	13	7	4.5	4		10	30 33 35 36 40 45 50 55 60 70		1.6 2.0 2.5
13	-0.006	7.0	16	12	4.5	5		13			2.0 2.5 3.6
16	-0.017	8.0	19	12	4.5	6		16			2.0 2.5 4.0

Order 注文例

型式 - L - N - A

GLJS 8 - 30 - 3 - 1.6

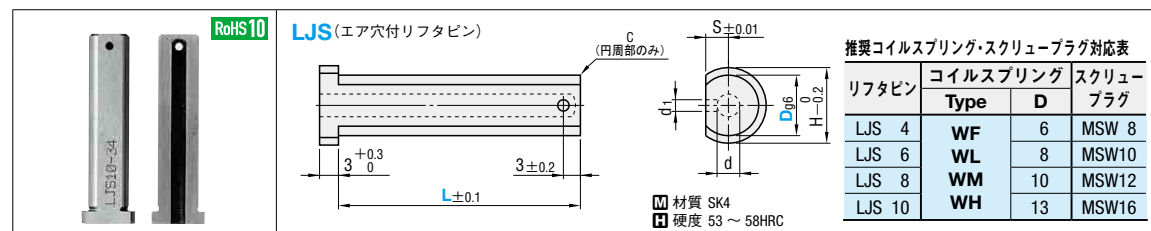
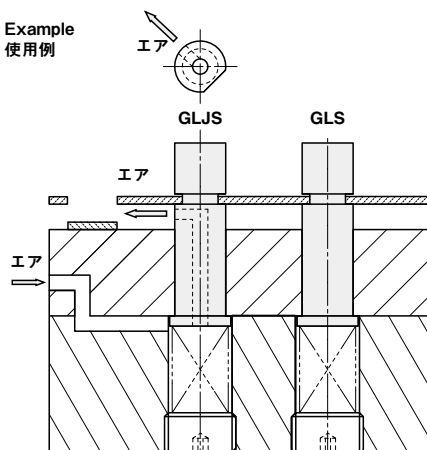
Example 使用例

エア

Delivery 出荷日

3 日目出荷

•エアを至近距離から吹くことができるので、省スペースでも抜きカスを排出しやすくします。



D <sub>g6</sub>	H	d	d <sub>1</sub>	S	C	型式 Type	D	L
4	-0.004	6	2.0	1.75	0.3	LJS	4	25 28 30 34 40
6	-0.012	8	2.5	2	0.5		6	
8	-0.005	10	3.5	3			8	
10	-0.014	13	4	4			10	

Order 注文例

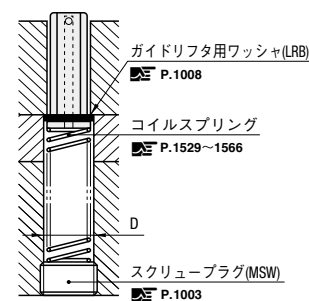
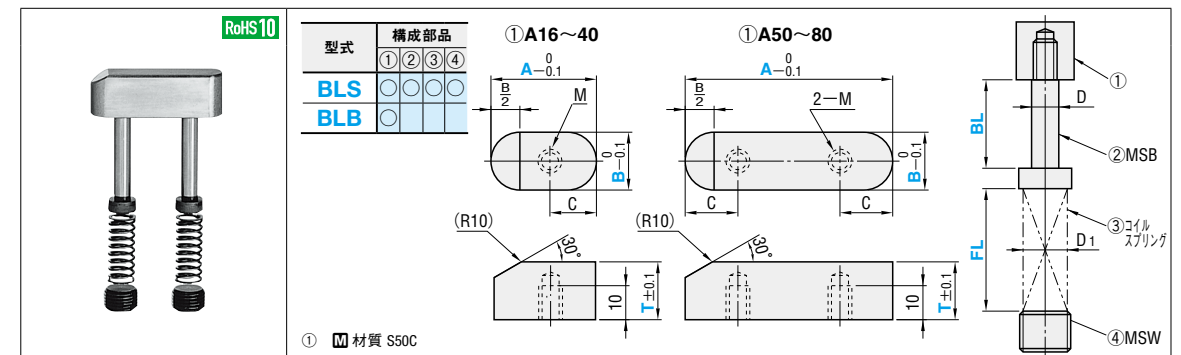
型式 - L

LJS 8 - 30

Delivery 出荷日

在庫品

Example 使用例

ブロックリフタセット/ブロックリフタ  
-着脱タイプ-

②MSB	③	④MSW	型式 Type	C	8	10	15	20	10	15	15	20	T	BL	③コイルスプリング Type	FL
M	D	D <sub>1</sub>	M	B	A	16	20	30	40	50	60	70	80			
5	6.5	10	12	8	10	13	16	20					16	15	WF	30
6	8	13	16	10	13	16	20						20	20	WL	35
				13	16	20							22	25	WM	40
				16	20								25	30	WH	45
				20									28	35		50
														40		60
																70

②③④の詳細は、②MSB P.1011 ③コイルスプリング P.1529~④MSW P.1003

Order 注文例

型式 - A - T - BL - ③

BLS 16 - 60 - T20 - BL25 - WM30

BLB 13 - 50 - T22

Delivery 出荷日

3 日目出荷

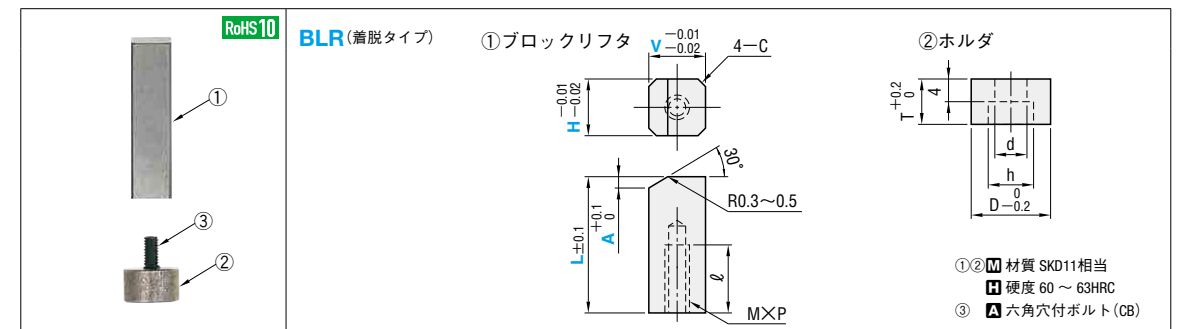
Alterations 追加工

型式 - A - T - BL - ③ - (WC)

BLS 16 - 60 - T20 - BL25 - WM30 - WC

BLB 13 - 50 - T22 - WC

追加工	記号	詳細
(R10) 30° 30°	WC	両端にテーパ加工をします。



C	M×P	ℓ	D	d	T	h	③付属ボルト	型式	V	H	L 指定0.1mm単位	A 指定0.1mm単位
0.5	3×0.5	9	10	4	7	6.5	CB3-10	BLR	6	6	20.0~60.0	0.5~3.6 ※V-1.73×A≥2
	4×0.7	12	14	5	8	8	CB4-12		8	8		
	5×0.8	15*	18	6	9	9.5	CB5-15		10	10		
0.8									13	13		

\*BLR1313~20の場合、ℓは13となります。

Order 注文例

型式 V H - L - A

BLR 08 08 - 40.0 - 1.5

Delivery 出荷日

3 日目出荷

急 ストック A

Example 使用例

P.1041