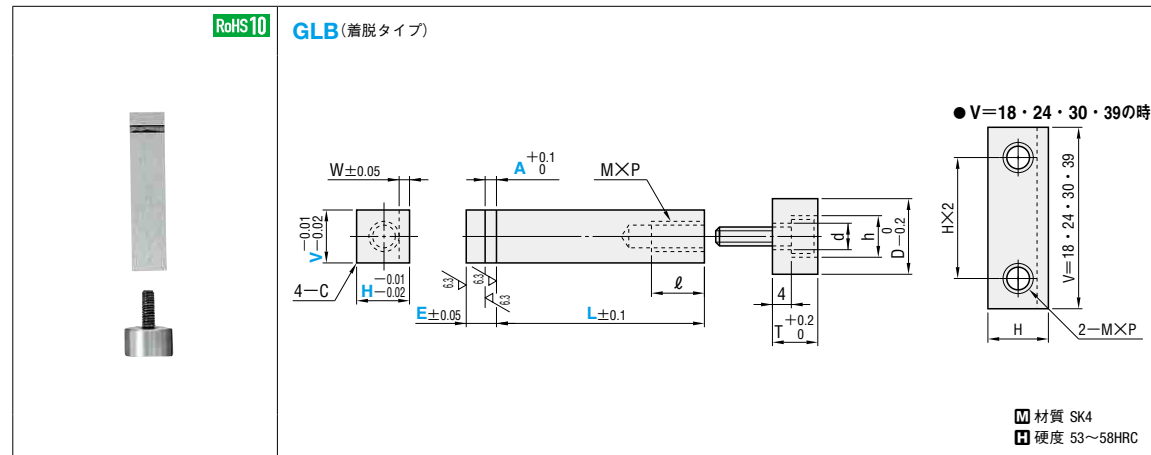


ブロックガイドリフタ

- 着脱タイプ・キー止めタイプ -



W	C	M×P	ℓ	D	d	T	h	型式	V	H	指定0.1mm単位						
											L	A	E				
1.5	0.5	3×0.5	9	10	4	7	6.5	GLB	5	5	20.0～60.0	0.5～3.6	5.0～15.0				
									6	6							
									18	8							
									8								
24																	
2.0	0.8	4×0.7	12	14	5	8	8		10	10				26.0～80.0			
									30	13							
									13								
2.5									5×0.8	15	18	6	9		9.5	39	

Order 注文例

型式 GLB V 08 H 08 - L 40.0 - A 2.0 - E 6.0

追加工 記号 詳細

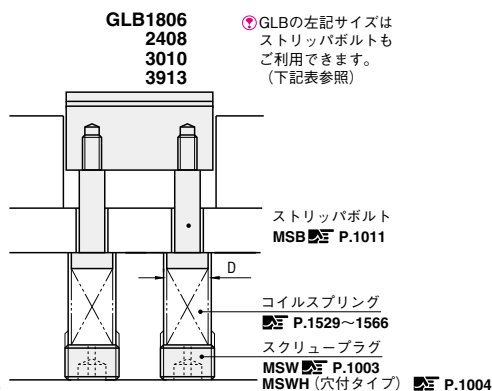
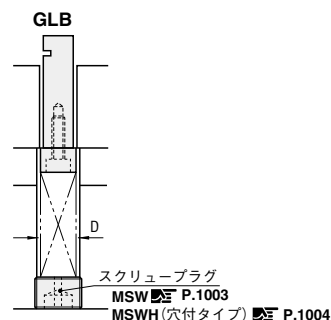
WC W寸変更 指定0.1mm単位

H	WC
5	1.0～1.5
6	1.0～2.0
8	1.0～3.0
10	1.0～3.5
13	1.5～4.5

Delivery 出荷日 3 日日出荷

ストーク A

Example 使用例

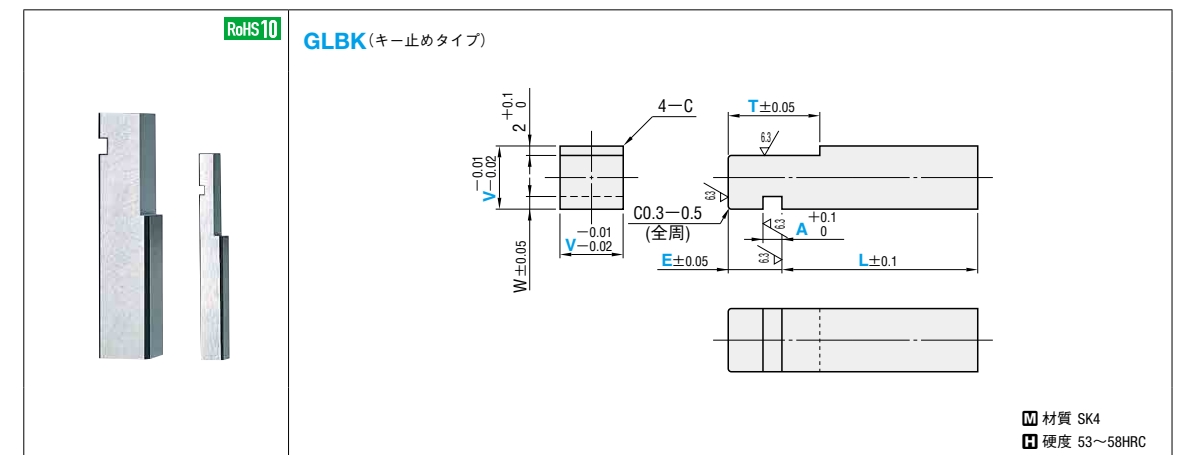


■推奨コイルスプリング・スクリープラグ対応表

ガイドリフタ	コイルスプリング		スクリープラグ
	Type	D	
GLB 0505	WR	10	MSW12
GLB 0606	WF	10	MSW12
GLB 0808	WL	13	MSW16
GLB 1010	WT	16	MSW20
GLB 1313	WM	18	MSW20
GLB 3913	WH	18	MSW20

■推奨コイルスプリング・スクリープラグ・ストリップバネ対応表

ガイドリフタ	ストリップバネ	コイルスプリング D	スクリープラグ
GLB1806	MSB4.5	8	MSW10
GLB2408	MSB5.5	10	MSW12
GLB3010	MSB6	10	MSW12
GLB3913	MSB6.5	10	MSW12



W	C	型式		指定5mm単位	指定0.1mm単位		
		Type	V		A	E	T
1.5	0.5	GLBK	6	30～80	0.5～4.0	5.0～25.0	5.0～50.0 ※T≥E ※T≤(L+E)/2
			8				
			10				
			13				
2.0	0.8						
2.5							

Order 注文例


型式 GLBK 8 - L 35 - A 2.3 - E 8.6 - T 20.5

Alterations 追加工

型式 GLBK 8 - L 35 - A 2.3 - E 8.6 - T 20.5 - (WC) WC2.0

Delivery 出荷日 3 日日出荷

ストーク A

追加工	記号	詳細										
	WC	<div>W寸変更 指定0.1mm単位</div> <table><tr><th>V</th><th>WC</th></tr><tr><td>6</td><td>1.0～2.0</td></tr><tr><td>8</td><td>1.0～3.0</td></tr><tr><td>10</td><td>1.0～3.5</td></tr><tr><td>13</td><td>1.5～4.5</td></tr></table>	V	WC	6	1.0～2.0	8	1.0～3.0	10	1.0～3.5	13	1.5～4.5
V	WC											
6	1.0～2.0											
8	1.0～3.0											
10	1.0～3.5											
13	1.5～4.5											

■特長

T寸法を調整することにより、リフト量が調整可能です。
また、E寸法を調整することにより、ストリップバネの通し穴加工が可能になります。

Example 使用例

