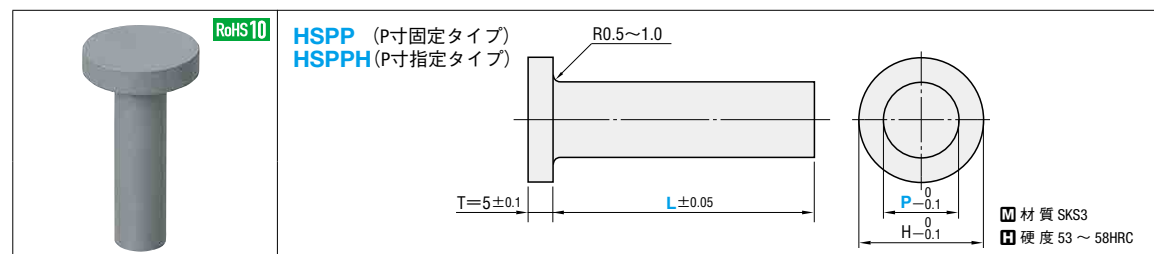



ストリッパ用プレッシャーピン



H	型式		L 指定0.1mm単位
	Type	P	
20	HSPP	8	10.0～60.0
22		10	
25		13	
27		16	
30		20	
35		25	


Order

型式

—

L

—

P

H	型式		L 指定0.1mm単位	P 指定0.5mm単位
	Type	No.		
10	HSPPH	10	10.0 ～ 60.0	*5.0～ 6.0
16		16		7.0～ 12.0
20		20		7.0～ 16.0
22		22		8.0～ 18.0
25		25		9.0～ 21.0
27		27		9.0～ 23.0
30		30		10.0～ 26.0
35		35		16.0～ 30.0

Order 注文例

型式 - L - P

HSPH 10 - 31.5

HSPH 25 - 35.8 - P16.5

Delivery 出荷日

3 日日出荷

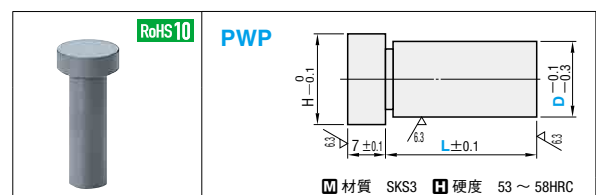
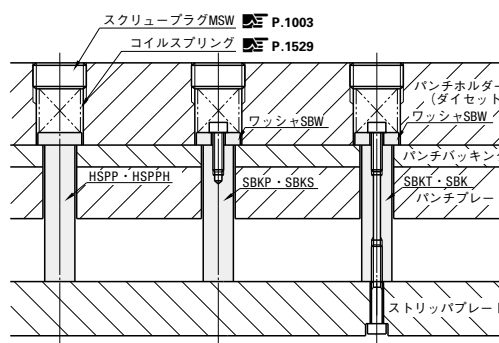
急 ストック A

Alterations 追加工

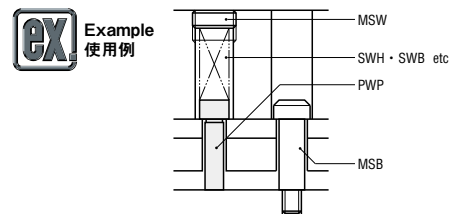
追加工	記号	詳細
HC	HC	ツバ径変更 (P+2)≤HC<H 指定0.1mm単位
TC	TC	ツバ厚変更 2≤TC<5 指定0.1mm単位

■特長

1. ツバ下のR部を0.5~1としているため耐衝撃性に優れています。
2. ツバ径をコイルスプリング径にあわせてあります。
3. 軸径寸法(P)を指定できるので、狭いスペースでもご使用頂けます。(HSPH)



H	型式 Type	D	指定 L 指定0.1mm単位
13	PWP	8	15.0~70.0
16		10	
21		13	
25		16	
30		20	



Order 注文例

型式 - L

PWP 16 - 50.0

Delivery 出荷日

3 日日出荷

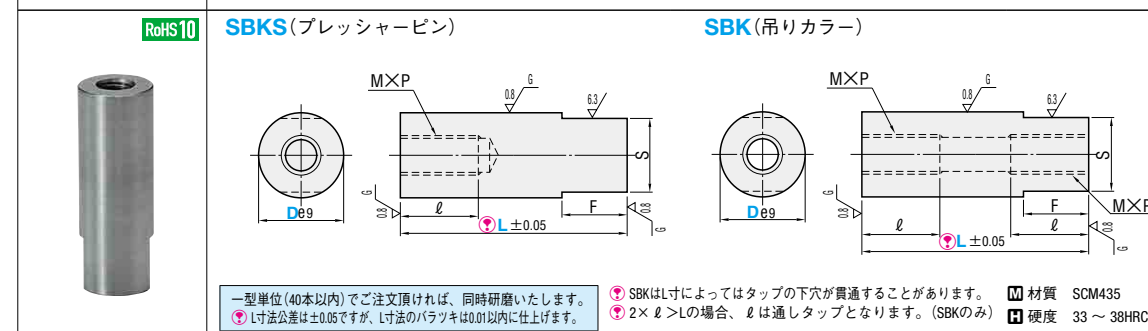
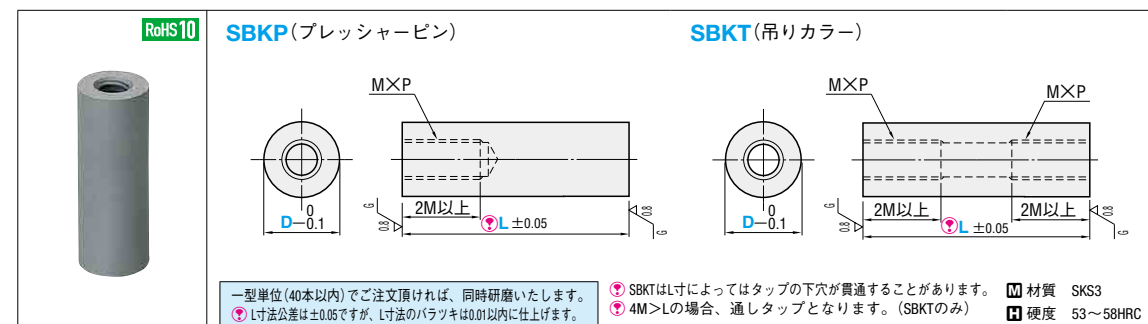
急 ストック T

ストック A

Alterations 追加工

追加工	記号	詳細
HC	HC	ツバ径変更 D≤HC<H 指定0.1mm単位
TC	TC	ツバ厚変更 2≤TC<7 指定0.1mm単位

ストリッパ用プレッシャーピン/吊りカラー



M×P	型式 Type	D	指定 L 指定0.1mm単位
5×0.8	SBKP SBKT	8	20.0~60.0
6×1.0		10	
8×1.25		13	
		16	

De9	F	ℓ	S	M×P	型式 Type	D	指定 L 指定0.1mm単位
10	-0.025 -0.061	8	15	8 5×0.8	SBKS SBK	10	20.0~60.0
13	-0.032 -0.075	10	11	6×1.0		13	
16		12	20	8×1.25		16	

Order 注文例

型式 - L

SBKP 16 - 50.0

Delivery 出荷日

3 日日出荷

急 ストック A

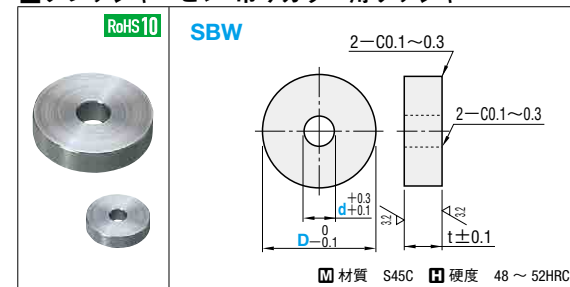
・SBKP・SBKT

3 日日出荷

急 ストック T

ストック A

■プレッシャーピン・吊りカラー用ワッシャ



t	型式 Type	D	d
5	SBW	20	5
		22	5
		25	6
		27	5
7	SBW	30	6
		35	6
			8

■出荷日は P.1008