


SCREW PLUGS  
スクリュープラグ

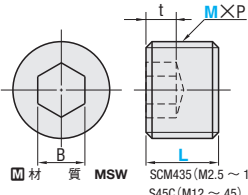
SCREW PLUGS -HOLE TYPE-  
スクリュープラグ  
ー穴付タイプー

☛ M2.5～M10並目、M12～M45細目(ピッチ1.5)となります。

RoHS



MSW  
MSWS (ショートタイプ)

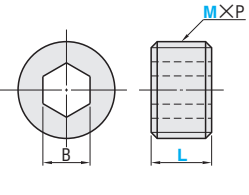


☛ 材 質 MSW SCM435 (M2.5～10)  
S45C (M12～45)

☛ 硬 度 MSWS S45C  
34～43HRC

☛ 表面処理 四三酸化鉄皮膜 (Fe<sub>3</sub>O<sub>4</sub>)  
(JIS B 0207の2級)

MSWA (貫通穴タイプ)  
MSWAS (貫通穴・ショートタイプ)

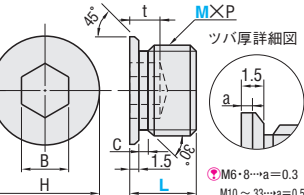


☛ 材 質 S45C

☛ 硬 度 34～43HRC

☛ 表面処理 四三酸化鉄皮膜 (Fe<sub>3</sub>O<sub>4</sub>)  
(JIS B 0207の2級)

MSWZ (座付タイプ)  
MSWZS (座付・ショートタイプ)



ツバ厚詳細図

☛ 材 質 S45C

☛ 硬 度 33～38HRC

☛ 表面処理 四三酸化鉄皮膜 (Fe<sub>3</sub>O<sub>4</sub>)  
(JIS B 0207の2級)

☛ M6・8→a=0.3  
M10～33→a=0.5

■標準タイプ

M×P		L	B	t	型式		
					Type	M	
2.5	0.45	3	1.3	1.2	MSW	2.5	
3	0.5	3	1.5			3*	
4	0.7	4	2			1.5	4*
5	0.8	5	2.5			2	5*
6	1.0	6	3	3.5		6	
8	1.25	8	4	5		8	
10	1.5	10	5	6		10	
12	1.5 (細目)		6	5.5		12	
14			8			14	
16			10			16	
18		12	18				
20		12	14	6		20	
22						22	
24						24	
25						25	
26		18	17	10		26	
27						27	
28						28	
30						30	
33	33						
36	36						
38	38						
40	40						
42	42						
45	45						

☛ \*MSW3・4・5の先端部は「くぼみ先」になります。(☛右ページ)

M×P		L	B	型式	
				Type	M
8	1.25	8	4	MSWA (貫通穴)	8
10	1.5		5		10
12		10	6		12
14			8		14
16			10		16
18			12		18
20		12	14		20
22			17		22
24					24
25					25
26					26
27					27
28					28
30					30
33					33

M×P		L	B	H	t	C	型式	
							Type	M
6	1.0	8	3	9	5	2.5	MSWZ (座付)	6
8	1.25	10	4	11				8
10	1.5		5	13				10
12		12	6	15				12
14			8	17				14
16			10	19				16
18			12	21				18
20		15	14	23				20
22			17	25				22
24				27				24
25				28				25
26				29				26
27				30				27
28				31				28
30				33				30
33				36				33

■全長ショートタイプ

M×P		L	B	t	型式		
					Type	M-L	
8	1.25	6	4	3	MSWS (ショート)	8-6	
10	1.5		5			10-6	
12			6			12-6	
14			8			14-6	
16			10			16-6	
18			12			18-6	
20			8			4	20-8
22							22-8
24	1.5 (細目)	24-8					
25		25-8					
26		26-8					
27		27-8					
28		28-8					
30		30-8					
33			17	33-8			

M×P		L	B	型式	
				Type	M-L
8	1.25	6	4	MSWAS (貫通穴 ショート)	8-6
10	1.5		5		10-6
12			6		12-6
14			8		14-6
16			10		16-6
18			12		18-6
20		8	4		20-8
22			5		22-8
24			6		24-8
25			8		25-8
26			10		26-8
27			12		27-8
28			14		28-8
30			17		30-8
33					33-8

M×P		L	B	H	t	C	型式	
							Type	M-L
10	1.5	10	5	13	4	2.0	MSWZS (座付 ショート)	10-10
12			6	15				12-10
14			8	17				14-10
16			10	19				16-10
18			12	21				18-10
20			14	23				20-10
22			17	25				22-10
24			19	27				24-10
25			21	28				25-10
26			23	29				26-10
27			25	30				27-10
28			27	31				28-10
30			29	33				30-12
33			31	36				33-12

☛ 全長ショートタイプは、標準タイプ (MSW・MSWA・MSWZ) と比べてL寸法が短く、ねじ山の数も少なくなっています。ご使用の際には、スクリュープラグにかかる荷重およびタップ穴を加工するプレートの材質にご注意ください。

☎ Order  
注文例

☚ Delivery  
出荷日


📦 在庫品

型式

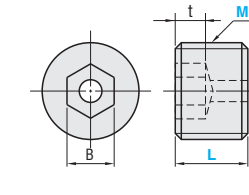
MSW 18  
MSWS 18-6

☛ 右ページ

RoHS



MSWH  
MSWSH (ショートタイプ)

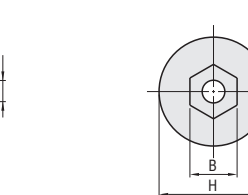


☛ 材 質 S45C

☛ 硬 度 34～43HRC

☛ 表面処理 四三酸化鉄皮膜 (Fe<sub>3</sub>O<sub>4</sub>)  
(JIS B 0207の2級)

MSWZH (座付タイプ)  
MSWZSH (座付・ショートタイプ)



ツバ厚詳細図

☛ 材 質 S45C

☛ 硬 度 33～38HRC

☛ 表面処理 四三酸化鉄皮膜 (Fe<sub>3</sub>O<sub>4</sub>)  
(JIS B 0207の2級)

☛ M10～33→a=0.5

■標準タイプ

M×P					型式		
L					Type		
B					M		
d							
t							
12	1.5 (細目)	10	6	3	MSWH	12	
14							14
16			8			16	
18						18	
20		12	10	20			
22			12	22			
24				24			
25				25			
26		12	14	26			
27				27			
28			28				
30			30				
33		17		33			

■全長ショートタイプ

M×P		L	B	d	t	型式	
						Type	M-L
12	1.5 (細目)	6	6	3	MSWSH (ショート)	12-6	
14						14-6	
16			8			16-6	
18			10			18-6	
20		8	12	20-8			
22				22-8			
24				24-8			
25				25-8			
26			14	26-8			
27						27-8	
28		28-8					
30		30-8					
33		17	33-8				

M×P		L	B	H	d	t	C	型式	
								Type	M
10	1.5 (細目)	12	5	13	3	5	2.5	MSWZH (座付)	10
12			6	15					12
14			8	17					14
16			10	19					16
18			12	21					18
20			14	23					20
22		15	17	25					22
24			19	27					24
25			21	28					25
26			23	29					26
27			25	30					27
28			27	31					28
30			29	33					30
33			31	36					33

M×P		L	B	H	d	t	C	型式	
								Type	M-L
10	1.5 (細目)	10	5	13	3	4	2.0	MSWZSH (座付 ショート)	10-10
12			6	15					12-10
14			8	17					14-10
16			10	19					16-10
18			12	21					18-10
20			14	23					20-10
22		14	12	25	5	22-10			
24			27	24-10					
25			28	25-10					
26			29	26-10					
27			30	27-10					
28			31	28-10					
30	12	17	33	5	30-12				
33			36		33-12				