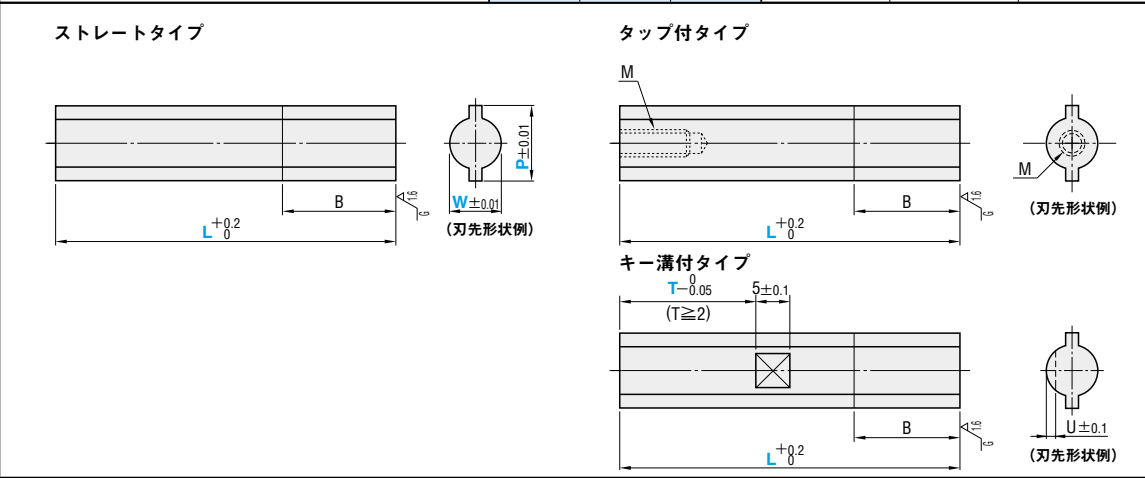


SPECIAL SHAPED STRAIGHT PUNCHES  
異形状ストレートパンチ

●注) HPC・HMC・HKCで刃先形状にW寸法指定が入らない場合（2L、3Lなど）は、形状の最大幅で材質が決まります。


●追加加工価格も数量スライド適用 ●P.43

RoHS	M 材質	H 硬度	S 表面処理	Type		
				ストレート	タップ付	キー溝付
	W2.00～5.00 <sup>②</sup> SKH51相当	61～64HRC	—	HPC	HMC	HKC
	W5.01～30.00 <sup>②</sup> SKD11相当	60～63HRC				
	粉末ハイス鋼	64～67HRC	—	PHPC	PHMC	PHKC
	SKH51相当	61～64HRC	TiCN 表面硬度 3000HV	H-HSPC	H-HSMC	H-HSKC
	粉末ハイス鋼	64～67HRC	TiCN 表面硬度 3000HV	H-PHPC	H-PHMC	H-PHKC

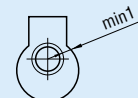


型式		L	W	P	2.00	5.01	10.01	15.01	20.01	25.01	M	U	B	
Type	Shape				5.00	10.00	15.00	20.00	25.00	30.00				
ストレート    タップ付    キー溝付 SKH51相当 (W2.00～5.00) SKD11相当 (W5.01～30.00) 粉末ハイス鋼 HPC    HMC    HKC PHPC    PHMC    PHKC SKH51相当 コーティング H-HSPC    H-HSMC    H-HSKC 粉末ハイス鋼 コーティング H-PHPC    H-PHMC    H-PHKC	2～12H	40	2.00～3.00	○	○	○	○				—	1.0	15	
	2～18J		3.01～4.00	○	○	○	○	○	○		3			
	3～28K		4.01～5.00	○	○	○	○	○	○	○	4			
		2～7L	50	5.01～6.00		○	○	○	○	○	○	5		1.5
	刃先形状 P.749 から選択		60	6.01～8.00		○	○	○	○	○	○	6		
			70	8.01～10.00		○	○	○	○	○	○	8		
			80	10.01～15.00										
				15.01～20.00					○	○				
				20.01～25.00						○	○			
			25.01～30.00							○				

●コーティングパンチの場合 10J・13J・5K・10K・18K 適用不可  
●コーティングパンチの有効コーティング範囲はB部ですが、S部(約10mm)にもごく薄いコーティング層が形成されます。  
非コーティング部の寸法は、コーティング層の厚み分(6～10ミクロン)マイナスします。



●HMC・PHMC・H-HSMC・H-PHMCの加工限界  
①Shape23K・25Kは製作不可    ②タップと刃先の加工限界



③P・W寸法とタップM

P(W)	M
4.01～5.00	3
5.01～6.00	4
6.01～8.00	5
8.01～10.00	6
10.01～30.00	8

●キー溝部詳細



●タップMはP・W寸の短い寸法に準じます。  
●Shape8H・18JのタップMはP寸法に対応します。  
●8H・18JのP寸法は、K寸法が刃先寸法限度を超えないようにご指定ください。  
●タップMのセンター位置は各刃先形状のセンター位置と同じです。(2L・3L形状は除く)  
●2L・3L形状のタップMのセンター位置は各刃先の左右最大幅の中心位置となります。



W	区分No.
2.00～10.00	1
10.01～20.00	2
20.01～30.00	3

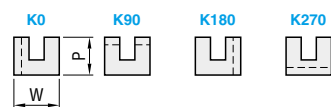
型式 - 区分No. - 型式 - L - 指定0.01mm単位 P・W・A・B・C・R・S... - (T・K)

●W2.00～10.00の場合 HPC 8J - 1 - HPC 8J - 50 - P10.55-W8.85-R2.50

●W10.01～20.00の場合 HPC 8J - 2 - HPC 8J - 60 - P19.62-W16.35-R4.50

●W20.01～30.00の場合 HPC 8J - 3 - HPC 8J - 70 - P28.25-W25.68-R6.20

■キー溝位置指定 (KEY・FLANGE POSITION)



●ストレートパンチ 8 日日出荷  
●コーティングパンチ 12 日日出荷



Alterations追加加工 型式 - 区分No. - 型式 - L(LC) - P・W・A・B... (PKC・LC・LKC・TKC・RTC)

H-HSPC 8J - 1 - H-HSPC 8J - LC58.0 - P12.40 - W10.00 - R2.00 - LKC

Alterations	Code	Spec.	¥/Code
刃先	PKC	刃先公差 変 更 P・W±0.01⇒ <sup>+0.01</sup> <sub>0</sub> ●コーティングTiCN処理適用不可	400
全長追加加工	LC	全長変更 30≤LC<L 指定0.1mm単位	200
	LKC	全長公差 変 更 L <sup>+0.3</sup> <sub>0</sub> ⇒ <sup>+0.05</sup> <sub>0</sub>	400

Alterations	Code	Spec.	¥/Code
キー溝追加加工	TKC	キー溝位置 公差 変 更 T <sub>-0.05</sub> <sup>0</sup> ⇒ <sub>-0.02</sub> <sup>0</sup>	200
	RTC	キー溝位置 公差 変 更 T <sub>-0.05</sub> <sup>0</sup> ⇒ <sub>0</sub> <sup>+0.05</sup>	0



■数量スライド価格 (●1円未満切り捨て) P.39

数量区分	標準対応				個別対応大口
数 量	1～9	10～19	20～29	30～50	51～
値引率	基準単価	5%	10%	15%	お見積り

●表示数量超えはWOSにてご確認ください。

■基準単価

型式	区分No.	Shape W	2～12H	2～18J	3～28K	2～7L
HPC	1	2.00～10.00	3,090	4,090	10,520	11,510
HMC	2	10.01～20.00	3,590	4,590	10,520	11,510
HKC	3	20.01～30.00	4,000	5,690	10,520	11,510
PHPC	1	2.00～10.00	5,190	6,200	16,520	18,140
PHMC	2	10.01～20.00	8,530	9,590	18,420	20,230
PHKC	3	20.01～30.00	11,580	13,390	20,420	22,320

■基準単価

型式	区分No.	Shape W	2～12H	2～18J	3～28K	2～7L
H-HSPC	1	2.00～10.00	5,320	6,330	12,750	13,740
H-HSMC	2	10.01～20.00	7,550	8,550	14,480	15,470
H-HSKC	3	20.01～30.00	8,860	10,550	15,380	16,370
H-PHPC	1	2.00～10.00	7,780	8,830	19,470	21,140
H-PHMC	2	10.01～20.00	13,110	14,200	23,310	25,180
H-PHKC	3	20.01～30.00	17,240	19,100	26,350	28,310

●8H・18J形状の場合はPが、2L・3L形状の場合はS-Rが、価格表のWに相当します。

●P or W<8 ... L≤50    P又はW寸法が8.00より小さい場合、全長は40～50の範囲です。

異形状パンチのサイズ