

SPECIAL SHAPED BLOCK PUNCHES
異形状ブロックパンチ

追加加工価格も数量スライド適用 P.43

RoHS

M 材質	H 硬度	S 表面処理	Type				
			ストレート	タップ付	キー溝付	片フランジ	両フランジ
H3~5 SKH51相当 H6~30 SKD11相当	H3~5 61~64HRC H6~30 60~63HRC	—	HP	HM	HK	HF	HW
粉末ハイス鋼	64~67HRC	—	PHP	PHM	PHK	PHF	PHW
SKH51相当	61~64HRC	TiCN 表面処理 3000HV	H-HSP	H-HSM	H-HSK	H-HSF	H-HSW
粉末ハイス鋼	64~67HRC	TiCN 表面処理 3000HV	H-PHP	H-PHM	H-PHK	H-PHF	H-PHW

シャंक形状

ストレートタイプ

タップ付タイプ

キー溝付タイプ

片フランジタイプ

両フランジタイプ

片フランジタイプ・両フランジタイプのフランジ厚は5^{+0.2}₀mmになります。

型式		V mm	3	4	5	6	8	10	13	16	20	22	25	28	30	40	50	L	B	M	U
Type	Shape		1.5	2.0	2.5	3.0	3.0	4.0	5.0	7.0	8.0	9.0	10.0	12.0	12.0	16.0	20.0				
V3~V50 HP HM HK HF HW	V3~V30 PHP PHM PHK PHF PHW	(3) 1.0	○	○	○	○	○	○	○	○	○	○						(40)	8	—	1.0
		(4) 1.0		○	○	○	○	○	○	○	○	○	○	○	○	○	○				
		5 1.2			○	○	○	○	○	○	○	○	○	○	○	○	○				
		6 1.5				○	○	○	○	○	○	○	○	○	○	○	○				
		8 2.0					○	○	○	○	○	○	○	○	○	○	○				
V3~V30 H-HSP H-HSM H-HSK H-HSF H-HSW	V3~V30 H-PHP H-PHM H-PHK H-PHF H-PHW	10 2.5					○	○	○	○	○	○	○	○	○	○	○	(40)	13	6	1.5
		13 3.0						○	○	○	○	○	○	○	○	○	○				
		16 4.0							○	○	○	○	○	○	○	○	○				
		20 5.0								○	○	○	○	○	○	○	○				
		22 6.0									○	○	○	○	○	○	○				
	刃先形状 P.749 から選択	25 6.5										○	○	○	○	○	○	(19)	8		
		28 7.0											○	○	○	○	○				
		30 7.5												○	○	○	○				

- ① H=(3),(4) ……L=40~70 H寸法が(3),(4)の場合、全長Lは40~70の範囲です。L80はありません。
- ② H=10~30, L=(40) ……B=8 H寸法が10~30で、L寸法が40の場合、刃先長さBは一律8mmです。
- ③ 9J~13J・16J・K・L Type ……Pmax=30.00
- ④ 29Kは、13≤H・V≤25, P≤V-0.4, W≤H-0.4, 刃先長さB=13となります。
- ⑤ コーティングパンチの場合10J・13J・5K・10K・18K・29K 適用不可
- ⑥ コーティングパンチの有効コーティング範囲はB部ですが、S部(約10mm)にもごく薄いコーティング層が形成されます。

HM・PHM・H-HSM・H-PHMのタップM

キー溝部詳細

フランジ部詳細

Order 注文例

(1)

(2)

型式

区分No.

型式

V

H

L

指定0.01mm単位

(T・K・F・WF)

HP 4J

— 1 —

HP 4J

06

05

— 50 —

P5.25—W3.83—A3.50—R1.50

— S1.50

HP 4J

— 2 —

HP 4J

20

16

— 60 —

P16.32—W14.23—A8.00—R3.50

— S4.00

HP 4J

— 3 —

HP 4J

40

30

— 70 —

P35.88—W28.45—A8.00—R3.90

— S6.50

型式

区分No.

型式

V

H

L

指定0.01mm単位

(T・K・F・WF)

HP 4J

— 2 —

HP 4J

13

13

— 70 —

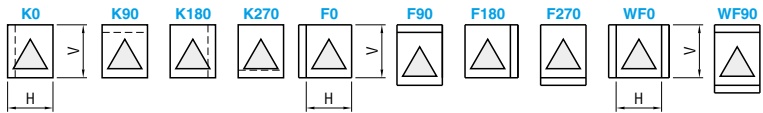
P8.44—W6.23—A2.50—R1.22

— S2.10

X,Yの指定は0.02以上又は0
(公差±0.01)

②9KはX,Yを指定できません。

■キー溝・フランジ位置指定 (KEY・FLANGE POSITION)



Delivery 出荷日

5 日日出荷

ストーク B 3日日出荷 1,500円/1本 PM 8:00迄 P.40

12 日日出荷

Alterations 追加加工

型式

区分No.

型式

V

H

L(LC)

P(PC)・W(WC)・A…

(T・K・F・WF) (BC・HC…etc.)

H-HSP 7H

— 1 —

H-HSP 7H

13












10

— LC65.0 —

P10.00—WC2.00—R0.50

— S2.00 —

BC8.00

Alterations	Code	Spec.	¥/1Code														
刃先追加加工	 PC WC	刃先寸法変更 1.00≦V×0.3≦PC 0.50≦H×0.15≦WC ※29Kは適用不可	200														
	 BC	刃先長さ変更 2≦BC≦Bmax 指定0.1mm単位 ①全長Lは刃先長さBC+30mm以上必要です。 ②加工限度①の条件を優先します。 P.750 ③29K→2≦BC≦Bmax≦13 <table border="1"><thead><tr><th>P(PC)・W(WC)</th><th>Bmax</th></tr></thead><tbody><tr><td>0.50～0.99</td><td>7</td></tr><tr><td>1.00～1.99</td><td>8</td></tr><tr><td>2.00～2.99</td><td>13</td></tr><tr><td>3.00～3.99</td><td>19</td></tr><tr><td>4.00～4.99</td><td>25</td></tr><tr><td>5.00～</td><td>30</td></tr></tbody></table>	P(PC)・W(WC)	Bmax	0.50～0.99	7	1.00～1.99	8	2.00～2.99	13	3.00～3.99	19	4.00～4.99	25	5.00～	30	400
	P(PC)・W(WC)	Bmax															
	0.50～0.99	7															
1.00～1.99	8																
2.00～2.99	13																
3.00～3.99	19																
4.00～4.99	25																
5.00～	30																
 PKC	刃先公差 変 更 P・W±0.01⇒+0.01 ※ コーティングTiCN処理は適用不可 ※29Kは適用不可	400															
全長追加加工	 LC	全長変更 ①30+B(BC)≦LC<L 指定0.1mm単位 全長(LC)-刃先長(B)が30mm以下の場合、 刃先長は全長-30になります。	200														
	 LKC	全長公差 変 更 L +0.2 0 ⇒ +0.05 0	400														
	 LKZ	全長公差 変 更 L +0.2 0 ⇒ +0.01 0 ※コーティングTiCN処理は適用不可	600														
	キー溝追加加工	 RTC	キー溝位置 公差 変 更 T 0 -0.05 ⇒ +0.05 0	0													
 TKC		キー溝位置 公差 変 更 T 0 -0.05 ⇒ -0.02	200														
フランジ部追加加工	 HC	フランジ幅変更 0≦HC<1.5 指定0.1mm単位	200														
	 TC	フランジ厚変更 2≦TC<5 指定0.1mm単位 ①全長Lは(5-TC)分短くなります。 LC併用の場合、全長はLCと同等法です。	200														
	 TKC	フランジ厚公差 変 更 T +0.2 0 ⇒ +0.02 0	200														
	 TKM	フランジ厚公差 変 更 T +0.2 0 ⇒ -0.02	200														

Price 価格

数量スライド価格 (①1円未満切り捨て) P.39

数量区分	標準対応	個別対応大口
数 量	1~9 10~19 20~29 30~50 51~	
値引率	基準単価 5% 10% 15% お見積り	

②表示数量超えはWOSにてご確認ください。

■基準単価						
型式	区分No.	Shape H	2~12H	2~18J	3~29K	2~7L
HP・HM HK・HF HW	1	3~10	4,840	5,370	11,110	12,720
	2	13~22	6,330	6,630	11,110	12,720
	3	25~30	7,370	7,580	11,110	12,720
PHP PHM PHK	1	3~10	6,720	7,250	16,430	18,610
	2	13~22	11,110	11,390	18,420	20,700
	3	25~30	14,810	15,000	20,420	22,890
PHF PHW	1	3~10	8,730	9,260	18,520	20,610
	2	13~22	13,100	13,390	20,420	22,790
	3	25~30	16,810	17,000	22,410	24,880

■ 基準単価		区分 No. H	Shape	2~12H	2~18J	3~28K	2~7L
型式							
H-HSP	1	3~10	7,430	7,960	13,700	15,310	
H-HSM	2	13~22	10,670	10,970	15,450	17,060	
H-HSK	3	25~30	12,880	13,090	16,620	18,230	
H-HSF	1	3~10	7,700	8,230	13,970	15,580	
H-HSW	2	13~22	11,190	11,490	15,970	17,580	
	3	25~30	13,500	13,710	17,240	18,850	
H-PHP	1	3~10	9,470	10,020	19,480	21,740	
H-PHM	2	13~22	15,710	16,000	23,260	25,610	
H-PHK	3	25~30	20,680	20,870	26,460	29,010	
H-PHF	1	3~10	9,730	12,360	21,900	24,060	
H-PHW	2	13~22	16,220	18,570	25,820	28,270	
	3	25~30	21,290	23,540	29,130	31,670	