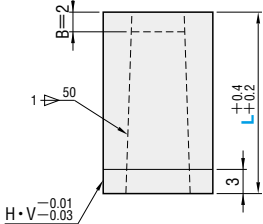


—ストレートタイプ—

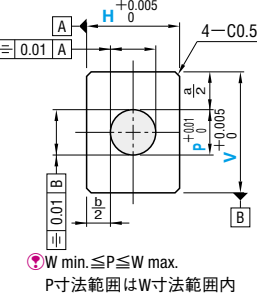
RoHS

材質 硬度	型式	
	(A)	D R E G
SKD11相当 60～63HRC	FBLD	FBLDD FBLDR FBLDE FBLDG
粉末ハイス鋼 64～67HRC	FPBLD	FPBLDD FPBLDR FPBLDE FPBLDG



刃先形状

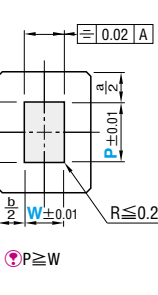
(A)



① W min. ≤ P ≤ W max.
P寸法範囲はW寸法範囲内

刃先形状

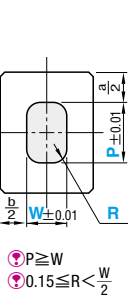
(D)



① P ≥ W

刃先形状

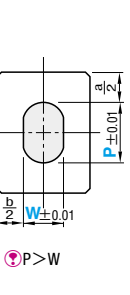
(R)



① P ≥ W

刃先形状

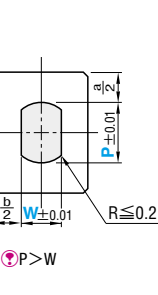
(E)



① P > W

刃先形状

(G)



① P > W

型式	H	V		min. P max. a min. b min.	6.0 8.0	8.1 10.0	10.1 13.0	13.1 16.0	16.1 20.0	20.1 25.0	R	L
					1.00 4.00	1.00 6.00	1.00 8.00	1.00 10.00	1.50 12.00	1.50 16.00		
(SKD11相当) (粉末ハイス鋼)	6.0～8.0	1.00～6.00	4	4	○	○	○	○	○	○	0.15 W 2 未満 Rのみ	16
(A) FBLD FPBLD	8.1～10.0	1.00～6.00	4	4	○	○	○	○	○	○	0.15 W 2 未満 Rのみ	20
(D) FBLDD FPBLDD	10.1～13.0	1.00～8.00	5	5	○	○	○	○	○	○	0.15 W 2 未満 Rのみ	22
(R) FBLDR FPBLDR	13.1～16.0	1.00～10.00	6	6	○	○	○	○	○	○	0.15 W 2 未満 Rのみ	25
(E) FBLDE FPBLDE	16.1～20.0	1.50～12.00	8	8	○	○	○	○	○	○	0.15 W 2 未満 Rのみ	30
(G) FBLDG FPBLDG	20.1～25.0	1.50～16.00	9	9	○	○	○	○	○	○	0.15 W 2 未満 Rのみ	35

① V=P=a H=W=b (ただし、(A)形状はH=P=b)

② P・W・R→指定0.01mm単位 V・H→指定0.1mm単位



Delivery

3

日目出荷



ストック A

翌日出荷

800円/1本

PM 6:00迄

P.40

③ 3本以上で1明細行当たり一律2,160円



Alterations

追加加工



型式

V

H

L(LC)

P-W-R

(BC-LKC...etc.)

FBLDD

V12.5

H9.5

LC28.5

P6.25

W4.75

LKC

ANF1.2

Alterations	Code	(A)	D R E G	¥/1Code
刃先追加加工	BC	刃先長変更 0≤BC≤4 指定0.1mm単位	—	200
	PKC	刃先公差変更 P+0.01 0	刃先公差変更 P-W±0.01 0	400
	HVC	刃先に対しH・V逆 H寸方向にP寸、V寸方向 にW寸を加工します。 ① P≤W max. P寸法の範囲は、規格 表のW寸法の範囲に なります。 ② 刃先が中心にない 場合は適用不可	—	0
全長追加加工	LC	全長変更 10≤LC<L 指定0.1mm単位 (LKC-LKZ併用の場合0.01mm単位指定可)	—	200
	LKC	全長公差変更 L+0.4 +0.2	—	400
	LKZ	全長公差変更 L+0.4 +0.2	—	600

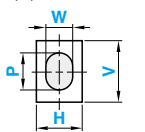
Alterations	Code	(A)	D R E G	¥/1Code
その他	VHM	外形公差変更 H・V+0.005 0	—	400
	NDC	導入部無し	—	0
	ANF	アンギュラ角度変更 0≤ANF≤1.2 指定0.2°単位 ① d≤dmax ② d=P+2{(L-B)tan(ANF°)} ③ P-Btan(ANF°)≥0.6 W-Btan(ANF°)≥0.6 ④ 刃先がシャンクの中心 にない場合は適用不可	—	200



Order

注文例

(1) 刃先がシャンクの中心にある場合



型式

指定0.1mm単位

V

H

L

指定0.01mm単位

P

W

R(Rのみ)

FBLDE

V15.8

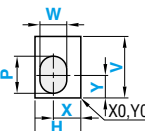
H12.8

L22

P7.25

W5.75

(2) 刃先がシャンクの中心にない場合



型式

指定0.1mm単位

V

H

L

指定0.01mm単位

P

W

R(Rのみ)

指定0.01mm単位

X-Y

FBLDE

V15.8

H12.8

L22

P7.25

W5.75

① X,Yの上限値・下限値はP.489を参照ください。

② X,Y公差：±0.005(刃先(A)), ±0.01(刃先(D,R,E,G))

③ ブロックパンチの刃先位置指定方法とX,Yの取り方が異なりますので、ご注意ください。



Price

価格

■数量スライド価格 (①1円未満切り捨て) P.39

数量区分	標準対応	個別対応大口
数量	1～9	10～29
値引率	基準単価	5%
		10%
		15%
		お見積り

② 表示数量超えはWOSにてご確認ください。

■基準単価

型式	H \ V	6.0 ～ 8.0	8.1 ～ 10.0	10.1 ～ 13.0	13.1 ～ 16.0	16.1 ～ 20.0	20.1 ～ 25.0
FBLD	6.0 ～ 8.0	5,550	5,980	7,000	8,370	9,480	10,340
	8.1 ～ 10.0	—	5,980	7,000	8,370	9,480	10,340
	10.1 ～ 13.0	—	—	7,170	8,450	9,740	10,590
	13.1 ～ 16.0	—	—	—	8,450	9,740	10,590
	16.1 ～ 20.0	—	—	—	—	9,820	10,680
20.1 ～ 25.0	—	—	—	—	—	10,680	
FBLDD FBLDR FBLDE FBLDG	6.0 ～ 8.0	5,720	6,150	7,260	8,630	9,740	10,680
	8.1 ～ 10.0	—	6,150	7,260	8,630	9,740	10,680
	10.1 ～ 13.0	—	—	7,430	8,710	9,990	10,930
	13.1 ～ 16.0	—	—	—	8,710	9,990	10,930
	16.1 ～ 20.0	—	—	—	—	10,080	11,020
20.1 ～ 25.0	—	—	—	—	—	11,020	
FPBLD	6.0 ～ 8.0	6,960	7,220	8,900	10,130	11,810	13,310
	8.1 ～ 10.0	—	7,220	8,900	10,130	11,810	13,310
	10.1 ～ 13.0	—	—	9,960	11,370	13,040	14,810
	13.1 ～ 16.0	—	—	—	11,370	13,040	14,810
	16.1 ～ 20.0	—	—	—	—	13,480	15,340
20.1 ～ 25.0	—	—	—	—	—	15,340	
FPBLDD FPBLDR FPBLDE FPBLDG	6.0 ～ 8.0	7,130	7,490	9,160	10,490	12,160	13,750
	8.1 ～ 10.0	—	7,490	9,160	10,490	12,160	13,750
	10.1 ～ 13.0	—	—	10,310	11,720	13,480	15,250
	13.1 ～ 16.0	—	—	—	11,720	13,480	15,250
	16.1 ～ 20.0	—	—	—	—	13,750	15,600
20.1 ～ 25.0	—	—	—	—	—	15,600	