


パンチガイドブシュ

-ブロック・ボルト止めタイプ／フランジタイプ-

追加価格も数量スライド適用 P.43

ーブロック・ボルト止めタイプ

RoHS



材質  
H 硬度

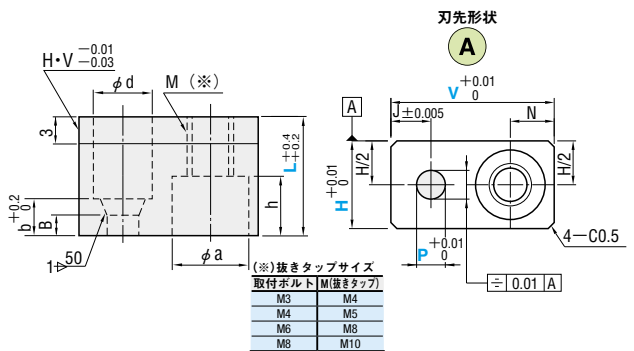
SKD11相当  
60~63HRC

型式

BBG  
BBGD  
BBGR  
BBGE  
BBGG


刃先形状

A



ーブロック・フランジタイプ

RoHS



材質  
H 硬度

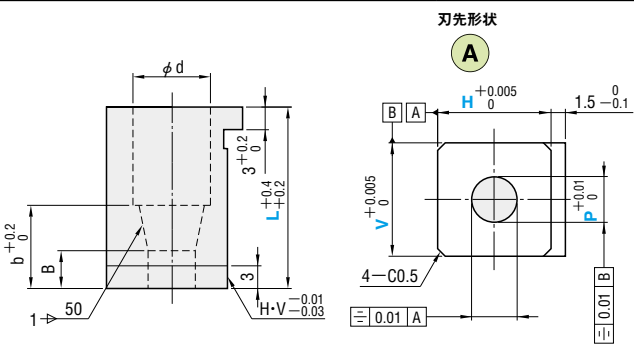
SKD11相当  
60~63HRC

型式

BGF  
BGFD  
BGFR  
BGFE  
BGFG

刃先形状

A



刃先形状 D



刃先形状 R



刃先形状 E



刃先形状 G



①P≧Wの場合 0.15≦R<W/2  
②P<Wの場合 0.15≦R<P/2  
③K=√(P-2R)²+(W-2R)²+2R

④P=W指定不可

⑤P=W指定不可

⑥E形状、G形状は、P<Wの場合形状にご注意ください。

刃先形状 D



刃先形状 R



刃先形状 E



刃先形状 G



①P≧W  
②K=√(P²+W²)

③P≧W  
④0.15≦R<W/2  
⑤K=√(P-2R)²+(W-2R)²+2R

⑥P>W

⑦P>W

■ブロック・ボルト止めタイプ

B	b	d	N	取付ボルト			J	型式	V	H	L	指定0.01mm単位				¥基準単価1〜9本	
				a	h	サイズ						A	D	R	R	BBG	BBG□
4	8	4.4	4	6	7.5	M3	4	A D R E G	16	8	16 20 22 25 30 35	1.00〜 4.00	4.00	1.00	0.15 W 2未満 Rのみ	4,150	4,360
		6.4	5	8	8.5	M4	4		18	10	16 20 22 25 30 35	1.00〜 6.00	6.00	1.00		4,270	4,760
8.4		6.5	11	10.5	M6	6.5	25		13	16 20 22 25 30 35	1.00〜 8.00	8.00	1.00	5,640		6,200	
8						28	16		16 20 22 25 30 35	1.00〜10.00	10.00	1.00	6,550	7,250			
6	10	13.8	8	14	12.5	M8	10		35	20	16 20 22 25 30 35	1.50〜13.00	13.00	1.50		7,650	8,630
		12.5					40		25	16 20 22 25 30 35	1.50〜16.00	16.00	1.50	8,950		10,210	

■ブロック・フランジタイプ

B	b	d	型式	V	H	L	指定0.01mm単位				¥基準単価1〜9本	
							Ⓐ	Ⓓ	Ⓔ	Ⓘ	BGF	BGF□
							min. P max.	P・Kmax. P・Wmin.	R			
4	8	4.4	Ⓐ BGF Ⓓ BGFD Ⓔ BGFR Ⓔ BGFE Ⓘ BGFG	6	6	16 20 22 25 30 35	1.00〜 3.00	3.00	1.00	0.15 ↓ W 2 未満 Ⓘのみ	5,360	5,840
		6.4		8	8	16 20 22 25 30 35	1.00〜 4.00	4.00	1.00		5,630	6,130
		8.4		10	10	16 20 22 25 30 35	1.00〜 6.00	6.00	1.00		6,040	6,570
6	10	11.0		13	13	16 20 22 25 30 35	1.00〜 8.00	8.00	1.00	7,400	8,050	
		14.0		16	16	16 20 22 25 30 35	1.00〜 10.00	10.00	1.00	8,760	9,530	
		17.0		20	20	16 20 22 25 30 35	1.50〜 13.00	13.00	1.50	10,250	11,160	
		21.0		25	25	16 20 22 25 30 35	1.50〜 16.00	16.00	1.50	11,140	12,110	

①A D形状：P≧W ②E G形状：P>W

Order 注文例

型式 V H L 指定0.01mm単位 P W R(Rのみ)

BBGE 25 13 20 P6.34 W4.65  
BGFR 20 20 16 P9.50 W2.50 R0.25

Delivery 出荷日 3 日目出荷

ストック A 翌日出荷 800円/1本 PM 6:00迄 P40

③3本以上で1明細行当たり一律2,160円

■数量スライド価格 (①1円未満切り捨て) P39				
数量区分	標準対応	数量	標準単価	数量単価
1~9	10~29	30~49	50~100	101~
値引率	基準単価	5%	10%	15%

④表示数量超えはWOSにてご確認ください。

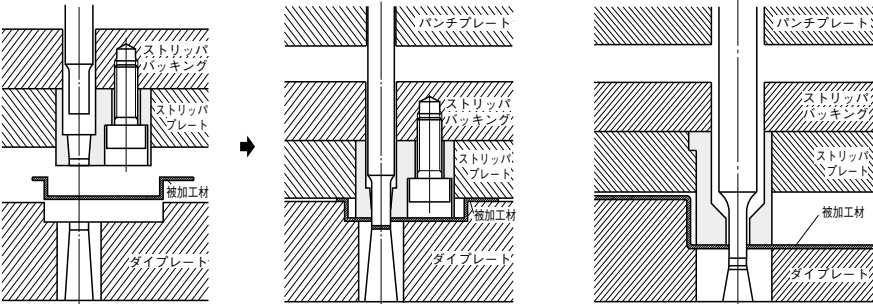
Alterations	Code	A	D R E G	¥/Code
ガイド部追加加工	BC	ガイド部長さ変更 1≦BC≦b 指定0.1mm単位		200
	PKC	刃先径公差変更 P+0.01 ⇨ +0.005 0 ⇨ 0	刃先径公差変更 P-W±0.01⇨+0.01 0 ⇨ 0	400
全長追加加工	LC	全長変更 16<LC<35 指定0.1mm単位 (LKC・LKZの併用の場合0.01mm単位指定可) ②b寸法は(L-LC)分短くなります。		200

Alterations	Code	A	D R E G	¥/Code
全長追加加工	LKC	全長公差変更 L+0.4 ⇨ +0.05 +0.2 ⇨ 0		400
	LKZ	全長公差変更 L+0.4 ⇨ +0.01 +0.2 ⇨ 0		600
その他	VKC1	V-H公差変更 V-H+0.01 ⇨ V-H+0.005 0 ⇨ 0 ③フランジタイプは適用不可		600
	VKC2	V-H公差変更 V-H+0.01 ⇨ V-H+0.005 0 ⇨ 0 ③フランジタイプは適用不可		600
	NDC	導入部無し		0
	TKC	ツバ厚公差変更 L+0.3 ⇨ +0.02 0 ⇨ 0 ④ボルト止めタイプは適用不可		200

Example 使用例

■特長 1. シムなどを利用することで、パンチ位置の微妙な調整が可能です。  
2. ストリッププレートの入れ子としてもご利用頂けます。

シムテブ FGSM・FGSM□ P.874  
スベア用積層プレート LHP P.873  
精密多用用途プレート UTPB P.875



曲げ工程後、被加工材の押入としての使用例