












¥ 追加工価も数量スライド適用  P.43

Alterations	Code	Spec.	¥/1Cod
全長追加加工	 LKC	全長公差変更 $L \begin{smallmatrix} +0.3 \\ 0 \end{smallmatrix} \Rightarrow \begin{smallmatrix} +0.05 \\ 0 \end{smallmatrix}$	400
	 LKZ	全長公差変更 $L \begin{smallmatrix} +0.3 \\ 0 \end{smallmatrix} \Rightarrow \begin{smallmatrix} +0.01 \\ 0 \end{smallmatrix}$	600
ツバ部追加加工	 KC	ツバ面廻り止め1面加工	200
	 WKC	廻り止め平行加工 (2面)	400
	 KFC	 廻り止め0°と角度指定加工 (2面) 指定1°単位 ⊗KC・WKC併用不可	600

Alterations	Code	Spec.	¥/1Code
全長追加加工		LC 全長変更 20≤LC<L 指定0.1mm単位 (LKC・LKZ併用の場合0.01mm単位指定可)	200
		LKC 全長公差変更 $L +0.3 \begin{smallmatrix} \rightarrow \\ 0 \end{smallmatrix} +0.05 \begin{smallmatrix} \rightarrow \\ 0 \end{smallmatrix}$	400
ツバ部追加加工		KC ツバ部廻り止め1面加工	200
		WKC 廻り止め平行加工 (2面)	400
		KFC  廻り止め0°と角度指定加工 (2面) 指定1°単位 ⊗KC・WKC併用不可	600