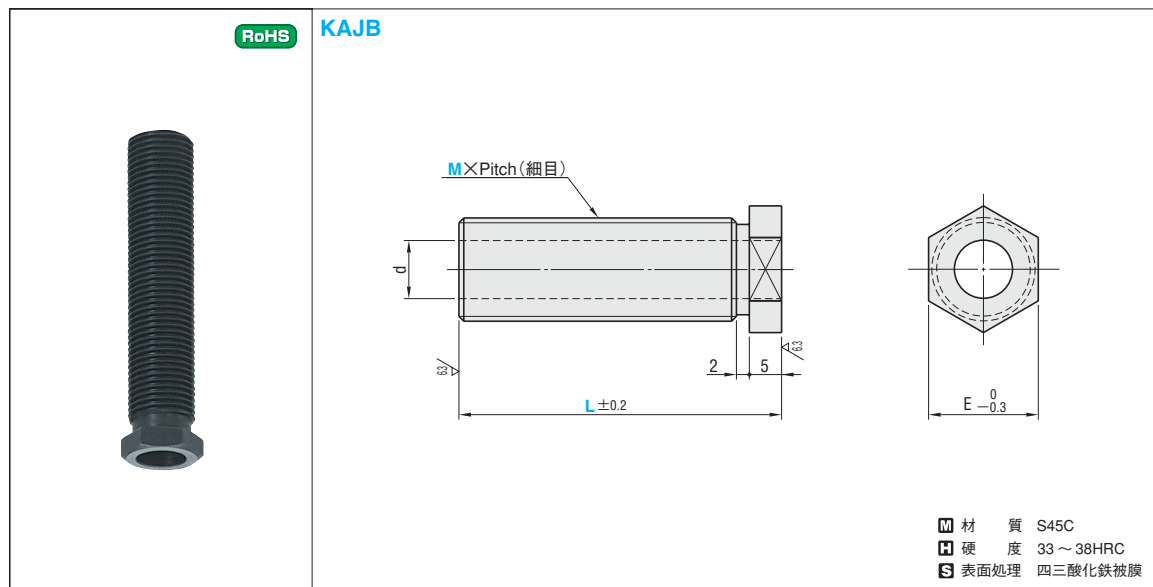


ADJUSTING BOLTS FOR DIRECT PUSHUP PINS

直押上ピン用アジャストボルト



適用ボルト	d	E	M×Pitch (細目)	型 式		L	¥ 単価 1~9本
				Type	M		
CB10	11	17	M16×1.5	KAJB	16	80 100	600
CB12	13	22	M20×1.5		*20	100	750

※マークのサイズは、2009年5月で規格廃止予定です。



Order
注文例

型 式	—	L
KAJB 16	—	80



Delivery
出荷日

在庫品	翌日出荷	P.47
-----	------	------

ご希望によりPM5:00迄、当日出荷受付致します。



Price
価格

■数量スライド価格 (※1円未満切り捨て) P.47

数量	1~9	10~19	20~49	50~100	表示数量超えは
値引率	価格表	5%	10%	15%	価格・出荷日お見積り

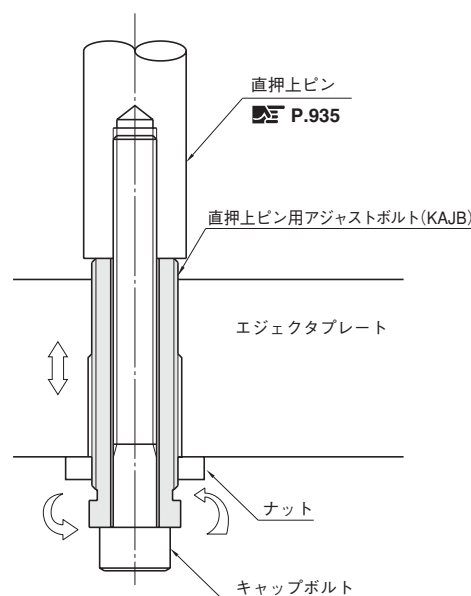


Example
使用例

■直押上ピンの微調整にご利用ください。

■ご使用方法

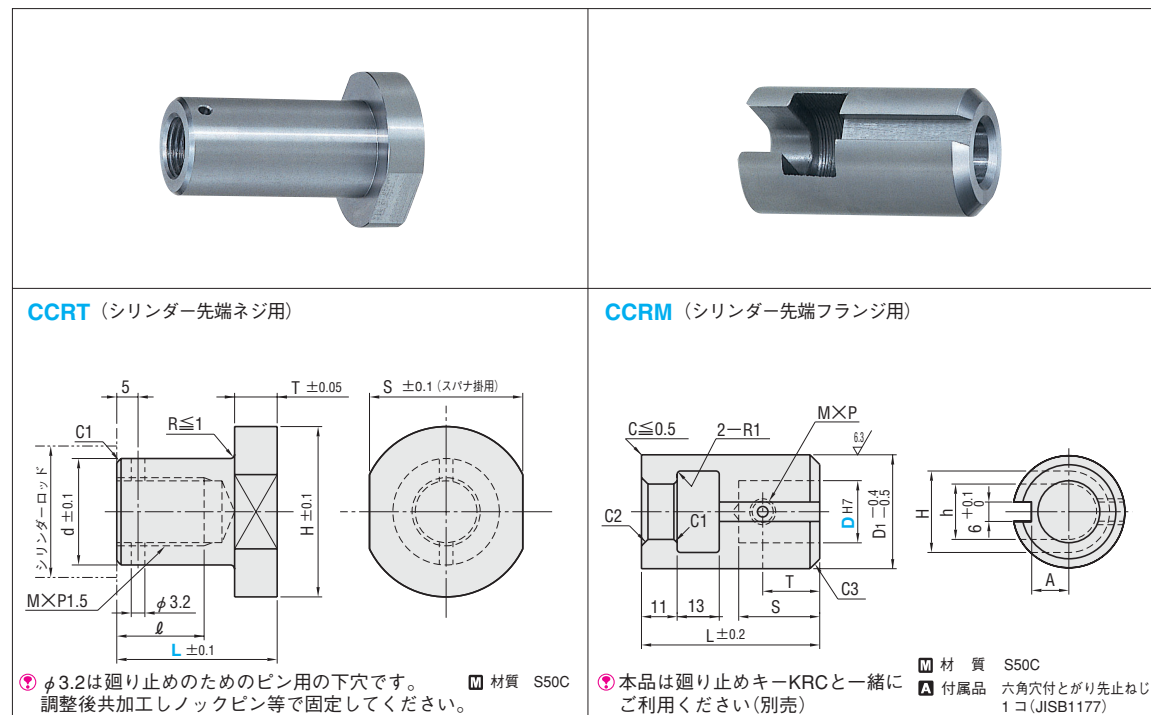
- ①アジャストボルト (KAJB) をエジェクタプレートへネジ込んでください。
- ②キャップボルトをアジャストボルトに通し直押上ピンへねじ込んで固定します。
- ③六角レンチで、アジャストボルトをまわし、直押上ピンの長さの微調整を行い、ナットで固定してください。



HYDRAULIC CYLINDER JOINT -FOR TIP SCREW・FOR TIP FLANGE-

油圧シリンダージョイント

—先端ネジ用・先端フランジ用—



■CCRT (先端ネジ用)

H	φ d	T	M (細目)	ℓ min.	S	型 式		L	¥ 単価 1~9本
						Type	No.	指定1mm単位	
40	25	10	M16	25	36	CCRT	40	50~100	1,950
45	30	14	M20	30	41		45		2,660
60	40	14	M24	40	55		60	50~150	4,670

適用シリンダーは (株) 南武製「先端S型標準油圧シリンダー」他、先端ネジタイプのシリンダー

■CCRM (先端フランジ用)

H	h	L	S	T	M×P (並目)	D1	A	型 式		D	¥ 単価 1~9本
								Type	No.		
20	14	55	25	15	M 8×1.25	30	11	CCRM	20	12 14	1,400
30	21	66	30	20	M10×1.5	40	15		30	18 20	1,650

適用シリンダーは (株) 南武製「先端N型標準油圧シリンダー」



Order
注文例

型 式	—	L	D
CCRT 40	—	60	
CCRM 20	—		14



Delivery
出荷日

●CCRT

5 日目発送

●CCRM

在庫品 翌日出荷 P.47

ご希望によりPM5:00迄、当日出荷受付致します。

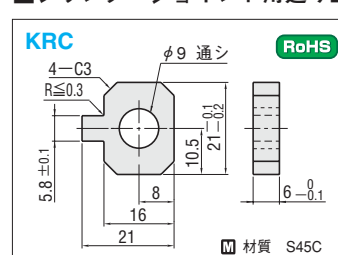


Price
価格

■数量スライド価格 (※1円未満切り捨て) P.47

数量	1~9	10~19	20~29	30~50	表示数量超えは
値引率	価格表	5%	10%	15%	価格・出荷日お見積り

■シリンダージョイント用廻り止めキー (CCRM用)



型 式	¥ 単価 1~9本
KRC	200



Order
注文例

型 式	KRC
-----	-----



Delivery
出荷日

在庫品	翌日出荷	P.47
-----	------	------

ご希望によりPM5:00迄、当日出荷受付致します。



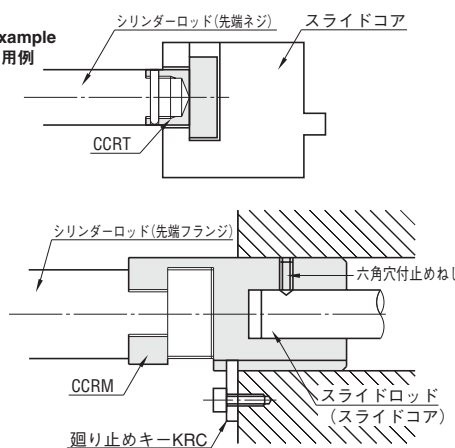
Price
価格

■数量スライド価格 (※1円未満切り捨て) P.47

数量	1~9	10~29	30~99	100~200	表示数量超えは
値引率	価格表	5%	10%	15%	価格・出荷日お見積り



Example
使用例



スライドロッドは、六角穴付止めねじで抜け止めしてください。