


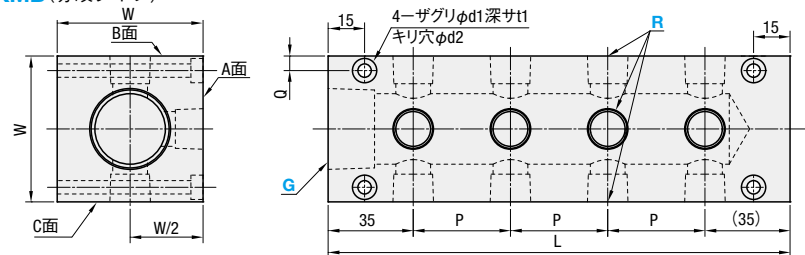
## 金型用マニホールド

## 一分岐タイプ

RoHS10



## KMB (分岐タイプ)



材 質: アルミ (A5302)

付属品: 六角穴付ボルト (4本)

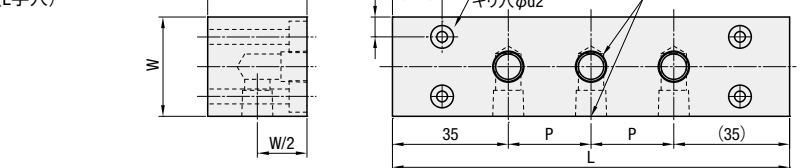
※上記は「KMB-ABC4-G8-R3」の図面です。

## 一集約タイプ (L字穴)

RoHS10



## KMS (集約タイプ) (L字穴)

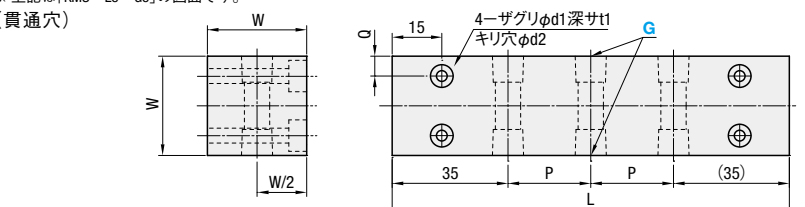


材 質: アルミ (A5052)

付属品: 六角穴付ボルト (4本)

※上記は「KMS-L3-G3」の図面です。

## (貫通穴)



付属品 4本	d1	d2	t1	Q	W	型式		Rc (PT) 選択	
						Type	穴加工面 (H)	一面の穴数 (N)	
CB 5-40	9.5	5.5	5.4	6	30	KMB- (分岐タイプ)	(分岐タイプ) 一面: A、B、C 二面: AB、BC、AC 三面: ABC	1~4	1 (1/8)
CB 5-45					35				2 (1/4)
CB 5-50					40				3 (3/8)
CB 8-65					50				4 (1/2)
CB 8-75	14	9	8.6	8	60	KMS- (集約タイプ)	(集約タイプ) L字穴: L 貫通穴: K		6 (3/4)
CB 8-80					65				8 (1)
CB10-90	17	11	10.8	9	75				10 (1 1/4)
CB10-100					85				12 (1 1/2)

※ KMBの場合は、G≥R、KMSの場合は、G≤6となります。

Order  
注文例
 型式 - G - R  
 KMB-ABC4 - G8 - R3  
 KMS-L3 - G3
Delivery  
出荷日

5 日目出荷

Alterations  
追加工
 型式 - G - R - (NA)  
 KMB-ABC4 - G8 - R3 - NA  
 KMS-L3 - G3 - NA

追加工	記号	詳細
	NA	取付ボルト穴加工をしません。 付属の六角穴付ボルトは付きません。

## ピッチ (P) と全長 (L)

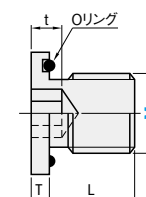
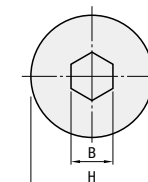
分岐 (R) 集約 (G)	ピッチ (P)	全長 L = (N-1) × P + 70			
		N=1	N=2	N=3	N=4
1	25	70	95	120	145
2	35	70	105	140	175
3	40	70	110	150	190
4	45	70	115	160	205
6	50	70	120	170	220

## Oリング付スクリュープラグ/テーパスクリュープラグ/シールテープ



RoHS10

## MSWM (Oリング付スクリュープラグ)


 材 質 S45C  
 硬 度 32~42HRC  
 ネジ部 JIS B0207  
 表面処理 四三酸化鉄皮膜 (Fe3O4)  
 使用温度範囲 -30℃~80℃

H	B	t	T	L	OリングJIS No.	推奨締め付け トルク N・m (kgf・m)	M×Pitch	型 式		
								Type	M	
16	5	3.5	4	7	P10	15.7 ( 1.6)	8×1.0	MSWM	8	
19.5		4		8	P12.5	19.6 ( 2.0)	10×1.0		10	
21		6		5	12	P14	27.5 ( 2.8)		12×1.5	12
23	P16					39.2 ( 4.0)	14×1.5		14	
25	8					P18	63.7 ( 6.5)		16×1.5	16
27		P20				78.4 ( 8.0)	18×1.5		18	
32.5		10	5		14	P22.4	112.7 (11.5)		20×1.5	20
35	P25					137.2 (14.0)	22×1.5		22	
38	12			7.5		16	P28		201.0 (20.5)	24×1.5
40		P30					245.0 (25.0)		27×2.0	27

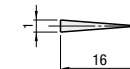
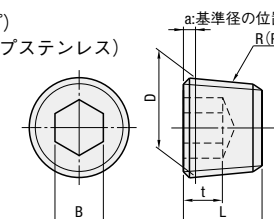
※ Oリングは、JIS 1種 B2401ニトリルゴム相当です。

Order  
注文例
 型 式  
MSWM 10
Delivery  
出荷日

在庫品



RoHS10

MSWT (テーパタイプ)  
MSWTS (テーパタイプステンレス)ネジ部 JIS B0203  
管用テーパネジ (PT)
 MSWT 材 質 SCM435  
 硬 度 32~42HRC  
 表面処理 四三酸化鉄皮膜  
 MSWTS 材 質 SUSXM7

D	a	L	B	t	R (PT)	型 式	No.
7.723	0.45	6	4	3.0	1/16	MSWT	*J
7.779	0.47	6.4	4 + 0.03 0.032	3.1			*S
9.728	0.45	7	5	3.5			1
13.157	0.7	8.9	6	4.5			2
16.662	0.7	10	8	5	3/8	MSWT MSWTS (ステンレス)	3
20.955	0.9	12	10	6	1/2		4
26.441		14	14	7	3/4		6
33.249		16.5	17	9	1		8

※ MSWTのNo.SはANSI規格ネジ (取付けはインチの六角レンチ5/32をご利用ください)、MSWTのNo.JはJIS規格ネジです。

Order  
注文例
 型 式  
MSWT J  
MSWT 4
Delivery  
出荷日

在庫品

JST8-5 (シールテープ)  
JST13-15


RoHS10

材 質 フッ素樹脂 (PTFE)

耐熱温度	W (幅)	L (長さ) (メートル)	t (厚み)	型 式
260℃	8mm	5m	0.1mm	JST 8-5
	13mm	15m		JST13-15

Order  
注文例
 型 式  
JST8-5
Delivery  
出荷日

在庫品

EX Example  
使用例
 JST8-5は幅が狭く、スクリュープラグ等に  
巻きつけた時、はみ出た部分をカッターで  
切る手間が省けます。