


ランナーチェンジピン

-エジェクタピン対応 L寸固定・L寸指定タイプ-

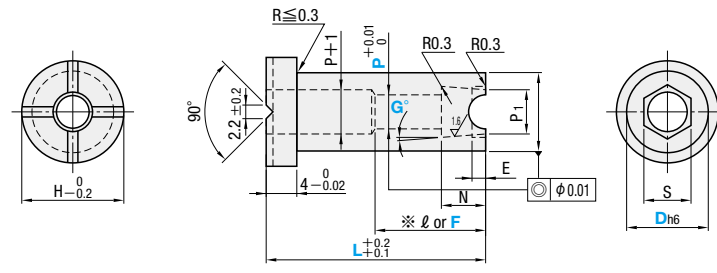
RoHS10



Type (ランナー溝形状は下図より選択)

RCPN (L寸固定タイプ)
RCPL (L寸指定タイプ)

六角穴 (※)

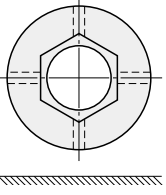


※ ℓ=L寸固定タイプ
F=L寸指定タイプ

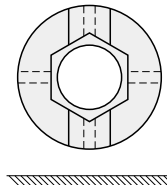
材質 SKD61
硬度 48~52HRC

Shape1 正面形状 (※ プランジャ用溝はランナー溝と同一方向です。)

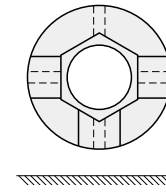
N (溝無し)



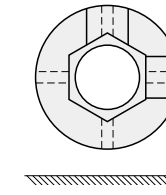
I



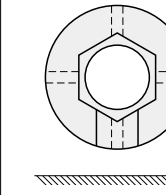
T



K

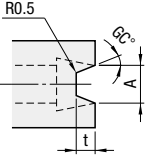


L



Shape2 ランナー溝形状

A形状 (台形)

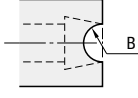


● A寸法選択

適用D寸法	A	t	GC°
10・13・16	3	2.5	7
13・16	4	3	10
16	5	3.5	10
	6	4	

台形テーパ角度 (GC°) が選択できます。
詳細は右下追加加工の欄をご参照ください。
※ GCを選択しない場合はテーパ角度は10°になります。
※ D8は適用不可
※ Shape1がTとKの場合、A5と6は六角レンチの引っ掛けが悪くなるため製作不可

B形状 (半円)

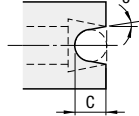


● B寸法選択

適用D寸法	B
8・10・13・16	1
	1.25
	1.5
	1.75
10・13・16	2
	2.25
13・16	3
16	3.5
	4

※ Shape1がTとKの場合、B3~4は六角レンチの引っ掛けが悪くなるため製作不可

C形状 (円弧+接線)



● C寸法選択

適用D寸法	C
8・10・13・16	2
10・13・16	2.5
13・16	3
16	3.5
	4

※ Shape1がTとKの場合、C3.5と4は六角レンチの引っ掛けが悪くなるため製作不可

■L寸固定・L寸指定タイプ

適用 プランジャ	H	E	P1	S	N	型 式		Shape1	Shape2			L	ℓまたはF		P	G°
						Type	D		A形状	B形状	C形状		RCPN	RCPL		
BPJ4 BSJ4	14	3	3.5	4	6		8		—	1.25 1.5	2	RCPN L寸固定タイプ 20 25 30 35 40 50 RCPL L寸指定タイプ 指定0.1mm単位 15.0~50.0	14		3	
	16		4.6	5			10		3	1.25 1.5 1.75 2.25 2.5	2.5		15	8~30	4	
BPJ5 BSJ5	19	4	5.8	6	8	RCPN (L寸固定)	13	N I T *K L	3 4	1.25 1.5 1.75 2.25 2.5 *3	2 2.5 3	RCPN L寸固定タイプ 20 25 30 35 40 50 60 RCPL L寸指定タイプ 指定0.1mm単位 20.0~60.0	16		5	0 1 2 3 4 5
			6.8	8		RCPL (L寸指定)							20	10~30	6	
	22	5	9	10	10		16		3 4 5 6 *5 *6	1.25 1.5 1.75 2.25 2.5 *3 *3.5 *4	2 2.5 3 *3.5 *4	RCPN L寸固定タイプ 30 35 40 50 60 RCPL L寸指定タイプ 指定0.1mm単位 20.0~60.0	22	12~30	8	

※ Shape1が*T・*Kの場合・A5~6・B3~4・C3.5~4は製作不可となります。 ※ 適用プランジャはP.595に掲載
※ Shape1がNの場合、Shape2は指定不要です。

Order
注文例

型 式 - Shape1 - Shape2 - L - F - P - G

RCPN13 - I - C2.5 - 30 - P5 - G2

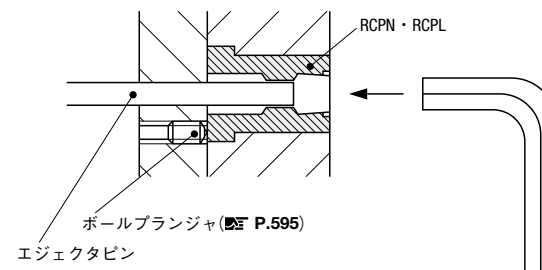
RCPL13 - I - C2.5 - 31.2 - F20 - P6 - G3

Delivery
出荷日

2 日 目 出 荷

急 ストック A

Example 使用例 六角レンチを用いてPL面からランナー溝の向きを変えることができます。
位置決めにはボールプランジャをご利用ください。

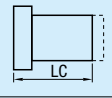
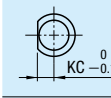
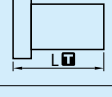
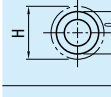
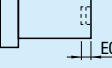
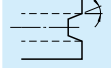


Alterations
追加加工

型 式 - Shape1 - Shape2 - L (LC) - F - P - G - (LKC・HC・EQ...etc.)

RCPN13 - I - C2.5 - LC28.01 - P5 - G2 - LKC-EC5

RCPL13 - I - A4 - 31.2 - F20 - P6 - G3 - GC7

追加加工	記号	詳細	追加加工	記号	詳細
	LC	全長変更 20<LC<Lmax. ※ L寸固定タイプに適用 LKC併用時、LC=指定0.01mm単位可 ※ ℓは(L-LC)分短くなります。ℓ≥N(E)+1		KC	1面ツバカット KC=D/2 指定方法 KC KC位置 ・Shape1 正面形状にてご確認ください。
	LKC	全公差変更 L+0.2... L-0.02 ※ L寸指定タイプの場合、L寸0.01mm単位指定可		HC	ツバ径変更 D≤HC<H 指定0.1mm単位
	EC	六角レンチ溝深さE寸法を変更します。 D EC寸法選択 8・10 4・5 13 3・5 16 3・4		GC	Shape2 A形状テーパ角度GC°選択 GC°選択 10° 7° 指定方法 10° → GC10 7° → GC7 ※ D8は適用不可

※六角穴部の面粗度向上により、EQ追加加工は廃止になりました。