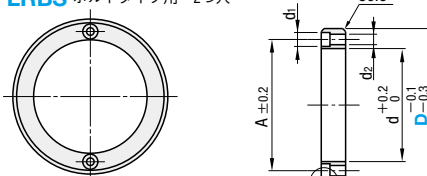
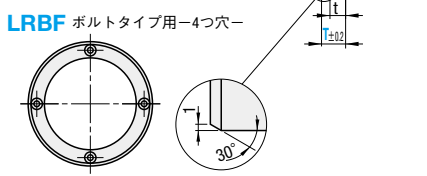


## ロケートリング組合せ例 P.667

**RoHS10** **LRBS** ボルトタイプ用-2つ穴-

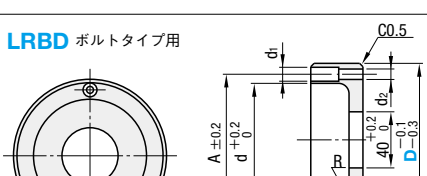


**LRBF** ボルトタイプ用-4つ穴-



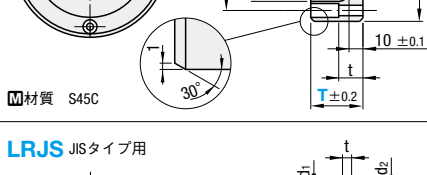
材質 S45C

**RoHS10** **LRBD** ボルトタイプ用



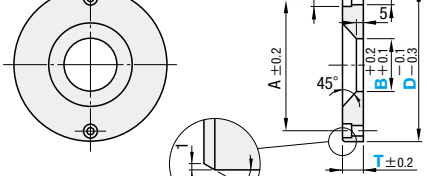
材質 S45C

**RoHS10** **LRJS** JISタイプ用




材質 S45C

**RoHS10** **LRJST** ランナーロックピン押さえタイプ



材質 S45C

**RoHS10** **LRK** 大口径タイプ



材質 S45C

適用ボルト	ボルト穴 d <sub>2</sub> d <sub>1</sub>	t	d	A	型 式 Type	D	T
M5	5.5 9	5	40	50	LRBS -2つ穴-	60	10 15 20 25 30
M6	6.5 11	8	70	85		100	15 20 25 30 10
		3	80	95		110	15 20 25 30 10
		8	90	105		120	15 20 25 30 10
		3	110	130		150	15 20 25 30 10

\*はLRBSのみに適用されます。

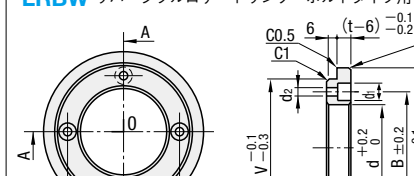
適用ボルト	ボルト穴 d <sub>2</sub> d <sub>1</sub>	t	R	d	A	型 式 Type	D	T
M6	6.5 11	9	5	70	85	LRBD	100	15 20 35 40 45
		20	10	85	105		120	15 20 35 40 45
		9	5	90	105		150	15 20 35 40 45
		20	10	110	130		180	15 20 35 40 45
		3	130	150	170		210	15 20 35 40 45

適用ボルト	ボルト穴 d <sub>2</sub> d <sub>1</sub>	t	A	型 式 Type	D	T	B
M6	6.5 11	6.5	85	LRJS	100	15 20 25 35 40	50
M8	9 14	8.6	100		120	15 20 25 35 40	50
		10	110		150	15 20 25 35 40	50
		12	120		180	15 20 25 35 40	50
		15	130		210	15 20 25 35 40	50

適用ボルト	ボルト穴 d <sub>2</sub> d <sub>1</sub>	t	A	型 式 Type	D	T
M6	6.5 11	6.5	85	LRJST	100	15 20
M8	9 14	8.6	100		120	15 20

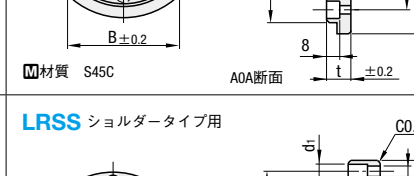
適用ボルト	ボルト穴 d <sub>2</sub> d <sub>1</sub>	D <sub>1</sub>	d	A	型 式 Type	D
M6	6.5 11	130	85	115	LRK	100
		150	105	135		120

**RoHS10** **LRBW** リバーシブルロケートリング-ボルトタイプ用-



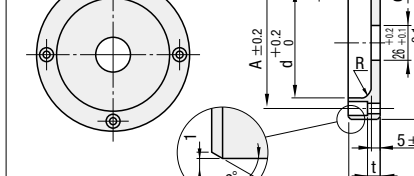
材質 S45C

**RoHS10** **LRSS** ショルダータイプ用



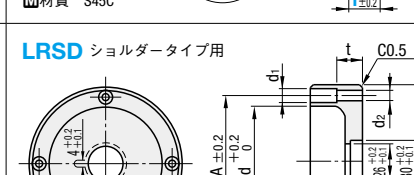
材質 S45C

**RoHS10** **LRSD** ショルダータイプ用



材質 S45C

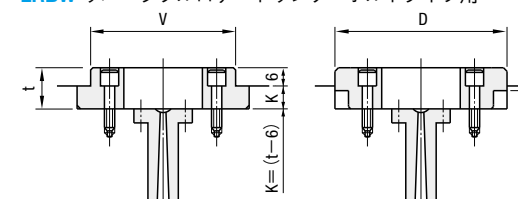
**RoHS10** **LAR** ロケート用アダプタリング



材質 S45C

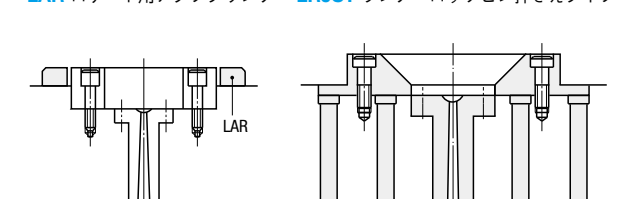


LRBW リバーシブルロケートリング-ボルトタイプ用-



- 表裏どちらの方向からでも取り付けができます。
- 成形機に合わせてロケートリングの外径を選択できます。  
No.=100・120・130の時K=8、H=2  
No.=100-16・120-16・130-16の時K=10、H=4

LAR ロケート用アダプタリング LRJST ランナーロックピン押さえタイプ



- ロケートリングの外側にLARをはめることによりロケートリングを交換せず、1サイズ上のロケートリングの径に簡単に変更できます。
- ロケートリングのツバで広範囲のランナーロックピンを押さえることができます。

適用ボルト	ボルト穴 d <sub>2</sub> d <sub>1</sub>	d	B	V	D	t	型 式 Type	No.
M5	5.5 9	40	50	60	100	14 16	LRBW	100 100-16 120 120-16 130 130-16
M6	6.5 11	70	85	100	120 140 160 180	14 16 18 20		

適用ボルト	ボルト穴 d <sub>2</sub> d <sub>1</sub>	t	R	d	A	型 式 Type	D	T
M5	5.5 9	4.5	5	40	50	LRSS	60	10 15 20 25 30
M6	6.5 11	3.5	5	70	85		100	10 15 20 25 30 35
		8	5	80	95		110	15 20 25 30 35
		10	5	90	105		120	15 20 25 30 35
		12	5	100	115		130	15 20 25 30 35
		15	5	110	125		140	15 20 25 30 35
		18	5	120	135		150	15 20 25 30 35
		20	5	130	145		160	15 20 25 30 35
		22	5	140	155		170	15 20 25 30 35
		25	5	150	165		180	15 20 25 30 35
		28	5	160	175		190	15 20 25 30 35

適用ボルト	ボルト穴 d <sub>2</sub> d <sub>1</sub>	t	R	d	A	型 式 Type	D	T
M6	6.5 11	20	10	70	85	LRSD	100	35 40 45 50
M8	9 14	12	10	90	105		120	35 40 45 50
		15	10	110	125		140	35 40 45 50
		18	10	130	145		160	35 40 45 50

d	型 式 Type	D	T
60	LAR	100	10 15 20 25 30
100		120	10 15 20 25 30

Order 注文例

型式 - T - B

LRBS 120 - 15

LRBW100

LRJS 100 - 15 - 35

Delivery 出荷日

在庫品