
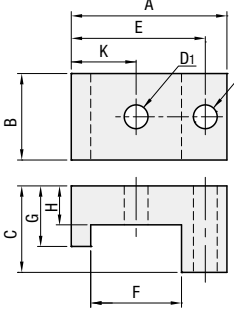


CLAMPS FOR SETTING AT 取付クランプ

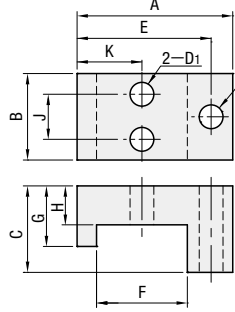


AT-FRCL (フラットフレームタイプ)

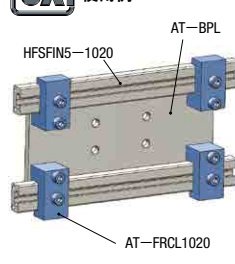
■D(5.5・6.6)取付



■D(9)取付



Example 使用例



AT-BPL

AT-FRCL1020

材質 A6061相当 S表面処理 白アルマイト

■取付クランプ

接続フレーム	A	B	C	E	F	D ₁	H	J	K	フラットフレーム 固定用ボルト	重量 (g) ^{※1}	型式 Type	取付穴 サイズ D	¥基準単価 1～10本
HFSFINS-1020 (フラットフレーム)	36	20		31	21	5.5	14	9	—	M5 長さ14 1本 (付属品)	25	AT-FRCL1020	5.5	980
	38	20	20	32	21	6.6	14	9	—		25		6.6	980
	40	24		32.5	21	9	12	—	27		9		980	

※1 重量はおおよその値です。目安としてお考えください。 表示数量超えはWOSにてご確認ください。

■取付クランプ (取付ボルトセット品)

型式 Type	No.	取付穴 サイズ D	取付ボルト	¥基準単価 1～10本
AT-FRCL 1020		5.5	BPT5 BPT12	1,030
		6.6		1,030
		9		1,030

表示数量超えはWOSにてご確認ください。

■ボルトセット品詳細

取付クランプ型式 (ボルトセット品)	適用ベースプレート (AT-BPL) 厚さT	取付ボルト詳細
AT-FRCL1020-D5.5-BPT5	5 (AT-BPL□□-T5)	M5×P0.8-25 (CB5-25) : 1本
AT-FRCL1020-D6.6-BPT5		M6×P1.0-25 (CB6-25) : 1本
AT-FRCL1020-D9-BPT5		M8×P1.25-25 (CB8-25) : 2本
AT-FRCL1020-D5.5-BPT12	12 (AT-BPL□□-T12)	M5×P0.8-30 (CB5-30) : 1本
AT-FRCL1020-D6.6-BPT12		M6×P1.0-30 (CB6-30) : 1本
AT-FRCL1020-D9-BPT12		M8×P1.25-30 (CB8-30) : 2本


型 式 — D — 取付ボルト

AT-FRCL1020 — D5.5

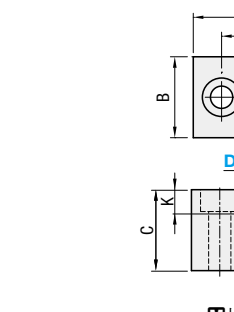
AT-FRCL1020 — D6.6 — BPT5

在庫品 翌日出荷 P.355

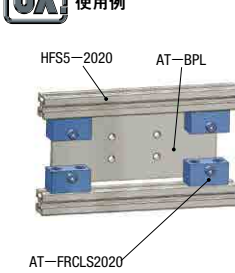
ご希望により18:00迄、当日出荷受付いたします。



AT-FRCLS (20mm角フレームタイプ)



Example 使用例



AT-BPL

AT-FRCLS2020

材質 A6061相当 S表面処理 白アルマイト

■取付クランプ

接続フレーム	A	B	C	E	F	G	J	D ₁	K	角アルミフレーム 固定用ボルト	重量 (g) ^{※1}	型式 Type	取付穴 サイズ D	¥基準単価 1～10本
HFS5-2020 (角アルミフレーム)	36	20		18	22	9.5	5.4	5.5	6	M5 長さ20 2本 (付属品)	36	AT-FRCLS 2020	5.5	980
	36	20	20	18	22	19	24	6	6		6.6		980	
	38			19	24	7	7	9	980					

※1 重量はおおよその値です。目安としてお考えください。 表示数量超えはWOSにてご確認ください。

■取付クランプ (取付ボルトセット品)

型式 Type	No.	取付穴 サイズ D	取付ボルト	¥基準単価 1～10本
AT-FRCLS 2020		5.5	BPT5 BPT12	1,030
		6.6		1,030
		9		1,030

表示数量超えはWOSにてご確認ください。

■ボルトセット品詳細

取付クランプ型式 (ボルトセット品)	適用ベースプレート (AT-BPL) 厚さT	取付ボルト詳細
AT-FRCLS2020-D5.5-BPT5	5 (AT-BPL□□-T5)	M5×P0.8-25 (CB5-25) : 1本
AT-FRCLS2020-D6.6-BPT5		M6×P1.0-25 (CB6-25) : 1本
AT-FRCLS2020-D9-BPT5		M8×P1.25-25 (CB8-25) : 1本
AT-FRCLS2020-D5.5-BPT12	12 (AT-BPL□□-T12)	M5×P0.8-30 (CB5-30) : 1本
AT-FRCLS2020-D6.6-BPT12		M6×P1.0-30 (CB6-30) : 1本
AT-FRCLS2020-D9-BPT12		M8×P1.25-30 (CB8-30) : 1本

型 式 — D — 取付ボルト


AT-FRCLS2020 — D5.5

AT-FRCLS2020 — D6.6 — BPT12

在庫品 翌日出荷 P.355

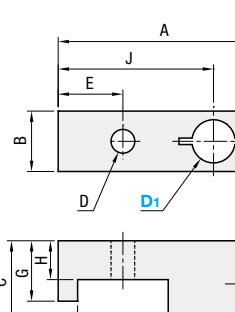
ご希望により18:00迄、当日出荷受付いたします。

HOLDERS FOR FRAME フレームホルダ(角フレーム用)

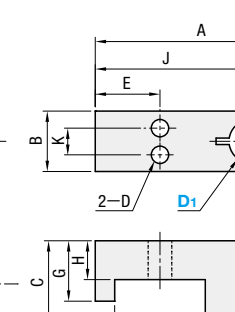


AT-FRHC


■D₁(10・15)取付



■D₁(20)取付



Example 使用例



材質 A6061相当 S表面処理 白アルマイト

シャフトをクランプする際はスリット1mm以下を目安に締めつけてください。

接続フレーム	A	B	C	E	F	G	H	J	K	D	重量 (g) ^{※1}	付属ボルト	型式 Type	D ₁	¥基準単価 1～10本
HFSFINS-1020 HFS5-2020	52	14	20	15	21	14	9	36	—	5.5	28	M4-8:1本 M5-14:1本	AT-FRHC	10	800
HFS5-2020	60	20						39	—		48	M5-12:1本 M5-14:1本		15	840
	66	24	41.5	12	65	M6-15:1本 M5-14:2本	20	980							

※1 重量はおおよその値です。目安としてお考えください。 表示数量超えはWOSにてご確認ください。

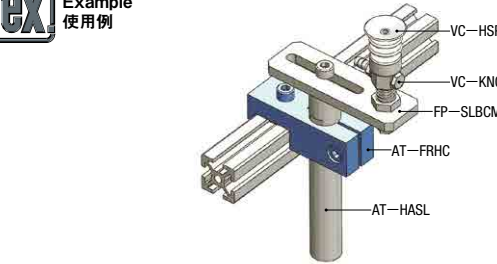
型 式

AT-FRHC20

在庫品 翌日出荷 P.355

ご希望により18:00迄、当日出荷受付いたします。

Example 使用例



VC-HSP

VC-KNG

FP-SLBCM

AT-FRHC

AT-HASL

HFS5-2020

AT-FRHC

VC-KNGB

スライド・高さ調整が可能です。

吸着金具を直接フレームホルダに固定させるため、コンパクトに仕上げる事が可能です。