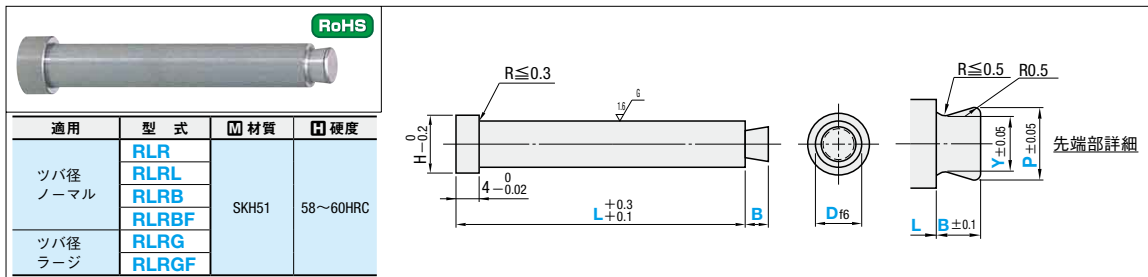


ランナーロックピン

ーストレート・スタンダードタイプー

¥ 追加工価格も数量スライド適用 P.49

2日目納期短縮



■L寸固定タイプ

H	B	P	Y	型 式		L										基準単価
				Type	D											1～4本
4	2	1.5	1.0	RLR (ツバ径ノーマル)	2	15	20	25	30	35	40					290
5		2.3	1.8		3	15	20	25	30	35	40	45	50			290
6	2.5	2.8	2.3		4	20	25	30	35	40	45	50	60	70	80	300
7		3.3	2.8		5	20	25	30	35	40	45	50	60	70	80	330
8	3	3.8	3.0		6						45	50	60	70	80	360
10	4	5.8	5.0		8						45	50	60	70	80	400

■L寸指定タイプ⁹

H	B	P	Y	型 式		L 指定0.1mm単位	¥ 基準単価
				Type	D		1～4本
4	2	1.5	1.0	RLRL (ツバ径ノーマル)	2	10.0～100.0	600
5		2.0	1.5		2.5		600
6		2.3	1.8		3		600
7	2.8	2.3	4		630		
8	3	3.3	5		680		
10	4	3.8	3.0		15.0～100.0	8	720
8		5.8	5.0				820

■L・P・Y寸指定タイプ^①

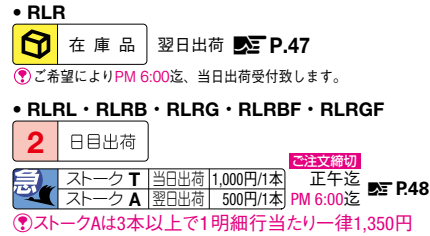
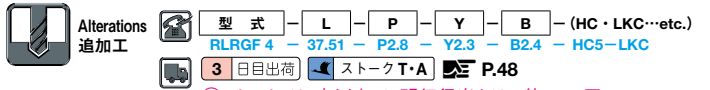
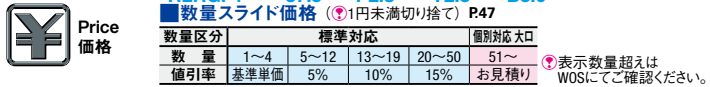
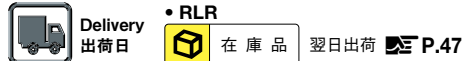
H		B	型 式		指定0.1mm単位			Y基準準備	1〜4本
RLRB	RLRG		Type	D	L	P	Y	RLRB	RLRG
4	4	2	RLRB (ツバ径ノーマル)	2	10.0〜100.0	0.9〜1.9	0.8〜1.8	870	870
5	6			2.5		0.9〜2.4	0.8〜2.3	870	870
6	7			4		0.9〜2.9	0.8〜2.8	870	930
7	8			5		1.1〜3.9	1.0〜3.8	900	970
8	9	3	RLRG (ツバ径ラージ)	6	15.0〜100.0	1.3〜4.9	1.2〜4.8	1,000	1,070
10	11	8		1.6〜5.9		1.5〜5.8	1,050	1,140	
13	15	10		2.1〜7.9		2.0〜7.8	1,180	1,280	
				2.6〜9.9		2.5〜9.8	1,910	2,040	

P > Y

■L・P・Y・B寸指定タイプ⁹

H		型 式		指定0.1mm単位				Y基準単価	1~4本
RLRBF	RLRGF	Type	D	L	P	Y	B	RLRBF	RLRGF
4	4		2		0.9~1.9	0.8~1.8	0.8~3.0	960	960
			2.5		0.9~2.4	0.8~2.3	0.8~3.0	960	960
5	6	RLRBF	3	10.0~100.0	0.9~2.9	0.8~2.8	0.8~3.0	960	1,010
6	7	(ツバ径ノーマル)	4		1.1~3.9	1.0~3.8	1.3~3.8	1,000	1,060
7	8		5		1.3~4.9	1.2~4.8	1.5~4.5	1,100	1,170
8	9	RLRGF	6		1.6~5.9	1.5~5.8	1.5~4.5	1,150	1,230
		(ツバ径ラージ)	8	15.0~150.0	2.1~7.9	2.0~7.8	2.0~6.0	1,290	1,380
10	11		10		2.6~9.9	2.5~9.8	2.5~7.5	2,080	2,210
13	15								

P > Y



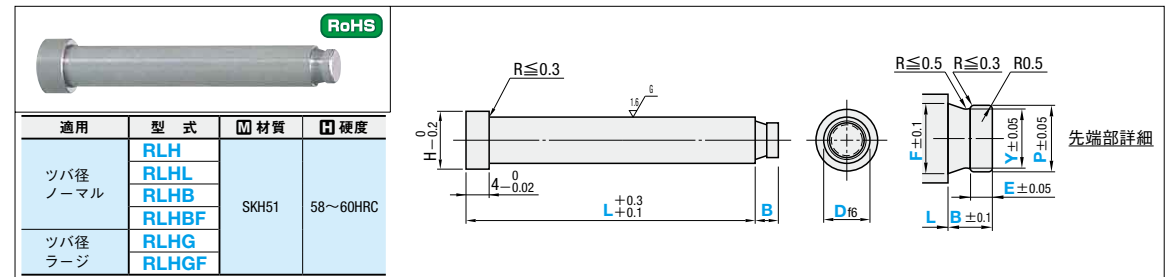
Alterations	Code	Spec.	¥/fCode	Alterations	Code	Spec.	¥/fCode														
	HC	HC=指定0.1mm単位 ⚡ D≤HC<H ⚡ RLR適用不可	200		TRN	ツバ下の逃げ加工 (プレートの面取が不要) ⚡ RLR適用不可	100														
	LKC	⚡ 全長公差変更 $L \pm \begin{smallmatrix} 0.3 \\ 0.1 \end{smallmatrix} \dots L + \begin{smallmatrix} 0.02 \\ 0.01 \end{smallmatrix}$ (L寸0.01mm単位指定可) ⚡ RLR適用不可	800		DR	D寸端部 R加工 (R0.1~0.3) ⚡ 簡易加工のため厳密なR形状ではありません。 ⚡ RLR適用不可	200														
	TC	TC=指定0.1mm単位 ⚡ 2.0≤TC<4 ⚡ TC使用時もL寸法は指定寸法通りです。 ⚡ 4-TC≤Lmax.-L ⚡ RLR適用不可	200		DC	D寸指定 (0.1mm単位) ⚡ P≤DC-0.1 ⚡ RLR, RLRLは適用不可 ⚡ Y≤DC-0.2 ⚡ D=2, 2.5は適用不可 <table><tr><th>D</th><th>DC指定範囲 (f6)</th></tr><tr><td>3</td><td>2.0~2.9</td></tr><tr><td>4</td><td>3.0~3.9</td></tr><tr><td>5</td><td>4.0~4.9</td></tr><tr><td>6</td><td>5.0~5.9</td></tr><tr><td>8</td><td>6.0~7.9</td></tr><tr><td>10</td><td>8.0~9.9</td></tr></table>	D	DC指定範囲 (f6)	3	2.0~2.9	4	3.0~3.9	5	4.0~4.9	6	5.0~5.9	8	6.0~7.9	10	8.0~9.9	500
D	DC指定範囲 (f6)																				
3	2.0~2.9																				
4	3.0~3.9																				
5	4.0~4.9																				
6	5.0~5.9																				
8	6.0~7.9																				
10	8.0~9.9																				
	KC	1面ツバカット ⚡ L<16は適用不可 ⚡ RLR適用不可	200																		

ランナーロックピン

ーストレート・ハードロックタイプー

¥ 追加工価格も数量スライド適用 P.49

2日目納期短縮



■L寸固定タイプ

H	B	E	P	Y	F	型 式		L	¥ 基準単価 1～4本
						Type	D		
4	2	1	1.5	1.0	1.7	RLH (ツバ径ノーマル)	2	15 20 25 30 35 40	290
5			2.3	1.8	2.5		3	15 20 25 30 35 40 45 50	290
6	2.5		2.8	2.3	3.0		4	20 25 30 35 40 45 50 60 70 80	300
7	3	1.5	3.3	2.8	3.5		5	20 25 30 35 40 45 50 60 70 80	330
8			3.8	3.0	4.0		6	30 35 40 45 50 60 70 80	360
10	4	2	5.8	5.0	6.0		8	30 35 40 45 50 60 70 80	400

■L寸指定タイプ^①

H	B	E	P	Y	F	型 式		L 指定0.1mm単位	¥基準単価 1〜4本
						Type	D		
4	2	1	1.5	1.0	1.7	RLHL (ツバ径ノーマル)	2	10.0~100.0	600
5	2.5		2.3	1.8	2.5		3		600
6			2.8	2.3	3.0		4		630
7	3	1.5	3.3	2.8	3.5		5		680
8	4	2	3.8	3.0	4.0		6		720
10			5.8	5.0	6.0		8		820

■L・P・Y・F寸指定タイプ

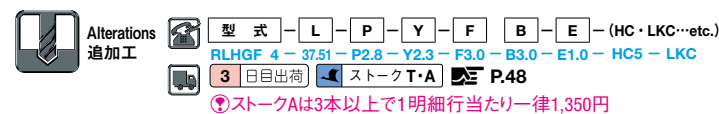
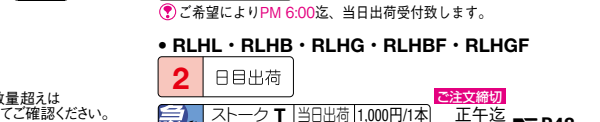
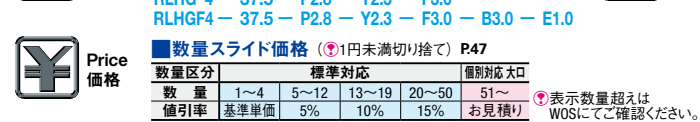
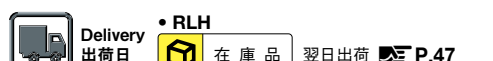
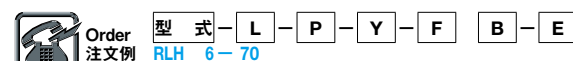
H		B	E	型 式		指定0.1mm単位			¥基準価値	1〜4本	
RLHB	RLHG			Type	D	L	Y	F	RLHB	RLHG	
4	4	2	1	RLHB (ツバ径ノーマル)	2	10.0〜100.0	1.3〜1.9	0.8〜1.4	Y≦F<D	870	870
5	6				3		1.3〜2.9	0.8〜2.4		870	930
6	7				4		1.5〜3.9	1.0〜3.4		900	970
7	8	3		1.5	RLHG (ツバ径ラージ)	5	1.7〜4.9	1.2〜4.4		1,000	1,070
8	9		6			2.0〜5.9	1.5〜5.4	1,050	1,140		
10	11		8			2.5〜7.9	2.0〜7.4	1,180	1,280		
13	15	5	2.5			10	3.0〜9.9	2.5〜9.4	1,910	2,040	

⚡ $P - Y \geq 0.5$

■L・P・Y・F・B・E寸指定タイプ

H		型 式		指定0.1mm単位						B－Emin.	Y基準値	1～4本
RLHBF	RLHGF	Type	D	L	P	Y	F	B	E		RLHBF	RLHGF
4	4	RLHBF (ツバ径ノーマル)	2	10.0～100.0	1.3～1.9	0.8～1.4	Y≤F<D	1.5～3.0	0.5～1.5	1.0	960	960
5	6		3		1.3～2.9	0.8～2.4		960			1,010	
6	7		4		1.5～3.9	1.0～3.4		1,000	1,060			
7	8		5		1.7～4.9	1.2～4.4		1,100	1,170			
8	9	RLHGF (ツバ径ラージ)	6	15.0～150.0	2.0～5.9	1.5～5.4	Y≤F<D	2.3～4.5	0.8～2.3	1.5	1,150	1,230
10	11	8	2.5～7.9		2.0～7.4	3.0～6.0		1.0～3.0			2.0	1,290
13	15	10	3.0～9.9		2.5～9.4	3.8～7.5		1.3～3.8	2.5		2,080	2,210

⚠ P-Y ≥ 0.5



Alterations	Code	Spec.	¥/1Code	Alterations	Code	Spec.	¥/1Code
	HC	HC=指定0.1mm単位 ② D≤HC<H ③ RLH適用不可	200		KC	1面ツバカット ② L<16は適用不可 ③ RLH適用不可	200
	LKC	② 全長公差変更 Lは $0.3 \cdots L + 0.02$ (L寸0.01mm単位指定可) ③ RLH適用不可	800		TRN	ツバ下の逃げ加工 (プレートの面取が不要) ③ RLH適用不可	100
	TC	TC=指定0.1mm単位 ② 2.0≤TC<4 ③ TC使用時もL寸法は指定寸法通りです。 ④ 4-TC≤Lmax.-L ③ RLH適用不可	200		DR	D寸端部 R加工 (R0.1~0.3) ② 簡易加工のため厳密なR形状ではありません。 ③ RLH適用不可	200