溝無しガイドレール

－フリー指定タイプ（油溝なし・油溝付）－

追加工価格も数量スライド適用 P.49

RoHS

型　式 油溝なし	型　式 油溝付	M 材質	H 硬度
FGRS－□H	FGRSM－□H	SKS3	53～56HRC
FGRM－□H	FGRMM－□H	HPM2T相当	37～41HRC

■取付ボルト穴2ヶ所 2H

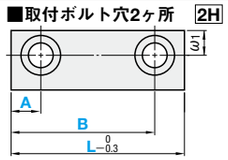

■取付ボルト穴3ヶ所 3H

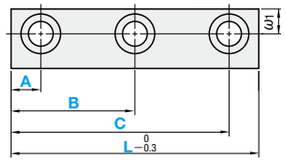

■取付ボルト穴4ヶ所 4H

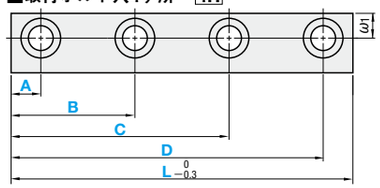

■ボルト穴サイズ表

W	T	d_1	d_2	t_1	ω_1
10	10～20	8	4.5	5	4.5
12.5	10～30				5
15	10～40	9.5	5.5	6	6
20	15～24	11	6.5	7	9
	25～50	14	9	9	
25	20～50				10
30	25～50	17	11.5	11	11
35	30～35				
40	30～50	19	12.5	13	13

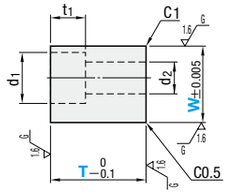

指示のない角部はC≦1となります。

■油溝ピッチ早見表

T	P
10～12	8
13～14	13
15～19	18
20～24	28
25～29	38
30～34	48
35～39	58
40～50	68

L≦P＋10の時、油溝が1サイクル（1ピッチ）分、切れない場合がありますのでご注意ください。

■油溝詳細（FGRSM－□H・FGRMM－□H）

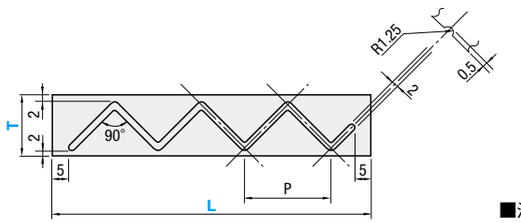

■油溝ピッチ算出方法
P＝（T－6）×2

Price 価格

■数量スライド価格（1円未満切り捨て）P.47

数量区分	標準対応			個別対応 大口
数　量	1～9	10～19	20～30	31～
値引率	基準単価	5%	10%	お見積り

表示数量超えはWOSにてご確認ください。

油溝なし

W	T	￥基準単価 1～9本 L35～65 FGRS	L35～65 FGRM	L70～95 FGRS	L70～95 FGRM	L100～135 FGRS	L100～135 FGRM	L140～165 FGRS	L140～165 FGRM	L170～200 FGRS	L170～200 FGRM
10	10～14	3,790	3,420	4,240	3,820	4,760	4,280				
	15～20	3,980	3,590	4,460	4,010	5,000	4,490				
12.5	10～14	4,080	3,680	4,570	4,120	5,130	4,610	—	—		
	15～20	4,280	3,850	4,790	4,310	5,360	4,830				
	21～30	4,490	4,040	5,030	4,530	5,620	5,070			—	—
15	10～14	4,230	3,800	4,720	4,250	5,290	4,760	5,930	5,350		
	15～20	4,430	3,990	4,970	4,470	5,560	5,010	6,240	5,610		
	21～30	4,660	4,200	5,220	4,710	5,840	5,270	6,550	5,900		
	31～40	4,860	4,370	5,440	4,890	6,090	5,490	6,830	6,150		
20	15～20	4,660	4,200	5,220	4,710	5,840	5,270	6,550	5,900	7,470	6,730
	21～30	4,880	4,390	5,470	4,920	6,130	5,510	6,860	6,180	7,820	7,050
	31～40	5,130	4,620	5,750	5,180	6,440	5,810	7,210	6,490	8,220	7,410
	41～50	5,390	4,860	6,040	5,440	6,770	6,090	7,580	6,830	8,650	7,790
25	20～30	5,510	4,960	6,170	5,560	6,920	6,230	7,750	6,980	8,840	7,960
	31～40	5,880	5,290	6,590	5,930	7,380	6,640	8,270	7,440	9,430	8,490
	41～50	6,360	5,720	7,130	6,410	7,990	7,180	8,950	8,050	10,200	9,180
30	25～30	6,700	6,030	7,510	6,760	8,410	7,580	9,420	8,490	10,740	9,670
	31～40	7,000	6,300	7,840	7,050	8,780	7,900	9,830	8,860	11,210	10,090
	41～50	7,270	6,550	8,150	7,330	9,130	8,220	10,220	9,190	11,650	10,480
35	30～35	—	—	—	—	9,860	8,870	11,040	9,940	12,590	11,330
40	30～40	8,710	7,840	9,760	8,780	10,940	9,830	12,240	11,020	13,960	12,560
	41～50	9,080	8,170	10,170	9,160	11,420	10,260	12,760	11,490	14,560	13,100

油溝付

W	T	￥基準単価 1～9本 L40～65 FGRSM	L40～65 FGRMM	L70～95 FGRSM	L70～95 FGRMM	L100～135 FGRSM	L100～135 FGRMM	L140～165 FGRSM	L140～165 FGRMM	L170～200 FGRSM	L170～200 FGRMM
10	10～14	4,200	3,820	4,760	4,330	5,370	4,890				
	15～20	4,390	3,990	4,970	4,520	5,610	5,100				
12.5	10～14	4,500	4,090	5,080	4,630	5,740	5,220	—	—		
	15～20	4,690	4,260	5,300	4,820	5,980	5,440				
	21～30	4,900	4,450	5,530	5,040	6,230	5,680			—	—
15	10～14	4,630	4,210	5,240	4,760	5,900	5,380	6,640	6,050		
	15～20	4,840	4,400	5,480	4,980	6,180	5,620	6,950	6,320		
	21～30	5,070	4,610	5,730	5,210	6,460	5,880	7,260	6,610		
	31～40	5,260	4,780	5,950	5,400	6,700	6,100	7,540	6,850		
20	15～20	5,070	4,610	5,730	5,210	6,460	5,880	7,260	6,610	8,280	7,540
	21～30	5,300	4,810	5,980	5,440	6,740	6,130	7,570	6,890	8,630	7,860
	31～40	5,540	5,030	6,260	5,680	7,050	6,410	7,920	7,200	9,030	8,220
	41～50	5,800	5,260	6,550	5,950	7,380	6,700	8,290	7,540	9,460	8,600
25	20～30	5,920	5,370	6,680	6,070	7,530	6,840	8,460	7,690	9,650	8,770
	31～40	6,300	5,700	7,100	6,440	7,990	7,260	8,980	8,160	10,240	9,300
	41～50	6,780	6,140	7,640	6,920	8,600	7,790	9,660	8,760	11,020	9,980
30	25～30	7,110	6,440	8,020	7,270	9,020	8,180	10,130	9,200	11,550	10,490
	31～40	7,410	6,700	8,350	7,560	9,390	8,510	10,550	9,560	12,020	10,900
	41～50	7,690	6,960	8,660	7,840	9,740	8,820	10,930	9,910	12,460	11,300
35	30～35	—	—	—	—	10,470	9,480	11,760	10,650	13,400	12,140
40	30～40	9,120	8,250	10,270	9,290	11,540	10,450	12,960	11,730	14,770	13,380
	41～50	9,500	8,580	10,680	9,670	12,030	10,870	13,480	12,200	15,370	13,910

型　式 Type	No.（ボルト穴）	W	T 指定1mm単位	L 指定5mm単位	ボルト穴ピッチ 指定0.5mm単位 A min.	A max.	B min.	B max.	C min.	C max.	D min.	D max.
油溝なし FGRS（SKS3） FGRM（HPM2T相当） 油溝付 FGRSM（SKS3） FGRMM（HPM2T相当）	2H 3H 4H	10	10～20	*35～100	6	B－10	A＋10	2H L－6 3H C－10 4H C－10	B＋10	3H L－6 4H D－10	C＋10	4H L－6
		12.5	10～30									
		15	10～40	40～150	7	B－11.5	A＋11.5	2H L－7 3H C－11.5 4H C－11.5	B＋11.5	3H L－7 4H D－11.5	C＋11.5	4H L－7
		20	15～24	40～200	7.5	B－13	A＋13	2H L－7.5 3H C－13 4H C－13	B＋13	3H L－7.5 4H D－13	C＋13	4H L－7.5
			25～50		9	B－16	A＋16	2H L－9 3H C－16 4H C－16	B＋16	3H L－9 4H D－16	C＋16	4H L－9
		25	20～50	40～200								
		30	25～50	50～200	10.5	B－19	A＋19	2H L－10.5 3H C－19 4H C－19	B＋19	3H L－10.5 4H D－19	C＋19	4H L－10.5
		35	30～35	120～200								
		40	30～50	50～200		B－21	A＋21	2H L－10.5 3H C－21 4H C－21	B＋21	3H L－10.5 4H D－21	C＋21	4H L－10.5

＊印のL35は油溝なし（FGRS・FGRM）のみ適用

Order 注文例

型　式	T	L	A	B	C	D
2H FGRS－2H12.5	10	100	A13.0	B33.5		
3H FGRS－3H12.5	10	100	A13.0	B33.5	C54.5	
4H FGRS－4H12.5	10	100	A13.0	B33.5	C54.5	D78.5

Delivery 出荷日

- FGRS－□H
- FGRSM－□H

5 日目出荷

- FGRM－□H
- FGRMM－□H

5 日目出荷

ご注文締切 ストーク B 3日目出荷 300円/1本 PM 8:00迄 P.48

3本以上で1明細行当たり一律810円

Alterations 追加工

型　式	T	L	A	B	（BP・KP・MC・CC）
FGRM－2H12.5	10	100	A13.0	B33.5	MC

5 日目出荷

Alterations	Code	Spec.	¥/1Code	
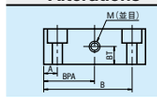	BP	タップ穴加工 詳細 P.801	BP4 BP5	600
			BP6 BP8	800
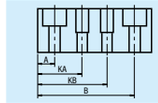	KP	ノック穴加工 M材質HPM2T相当に適用 詳細 P.801	T10～35	900
			T36～50	1,200

Alterations	Code	Spec.	¥/1Code	
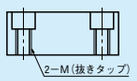	MC	タップ穴に変更 W10～25に適用 詳細 P.802	500	
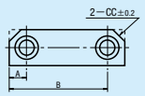	CC	C面取り 詳細 P.802	CC5～9	900
			CC11 CC13	1,000