

ハイス鋼

SKH51


GAS RELEASE STRAIGHT CORE PINS —SHAFT DIAMETER(D) SELECTION／(P) DESIGNATION TYPE—

面カットガス抜きストレートコアピン

—軸径(D)固定／軸径(P)指定タイプ—

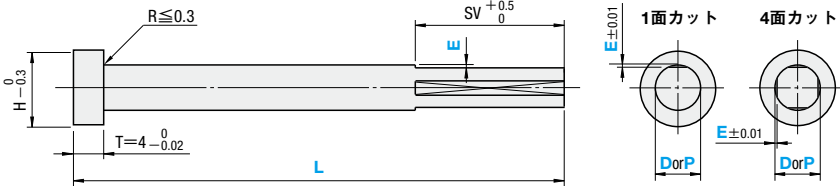


追加加工価格も数量スライド適用 **P.49**



RoHS

Type		材質 H 硬度	Group	公差	
軸径(D)固定	軸径(P)指定			DorP	L
GW-CPX-L GWS-CPX-L	GW-CPXB-L GWS-CPXB-L	SKH51 58～60HRC	スタンダード	-0.01 -0.02	+0.02 0
GW-CPH-L GWS-CPH-L	GW-CPHB-L GWS-CPHB-L			0 -0.005	
GW-CPV-L GWS-CPV-L	GW-CPVB-L GWS-CPVB-L			0 -0.005	+0.01 0




Ⓢ E±0.01の有効範囲は先端から10mm以下になります。

■軸径(D) 固定タイプ

H	型 式		L 指定0.01mm単位	E 指定0.01mm単位	SV									
	Type	D												
2	1面カット GW-CPX-L GW-CPH-L GW-CPV-L 4面カット (D≥1) GWS-CPX-L GWS-CPH-L GWS-CPV-L	0.5	15.00～60.00	0.02～0.05	<table><tr><td>L</td><td>SV</td></tr><tr><td>15.00～ 50.00</td><td>L-10</td></tr><tr><td>50.01～ 80.00</td><td>40</td></tr><tr><td>80.01～120.00</td><td>50</td></tr></table>		L	SV	15.00～ 50.00	L-10	50.01～ 80.00	40	80.01～120.00	50
L		SV												
15.00～ 50.00		L-10												
50.01～ 80.00		40												
80.01～120.00		50												
3		0.6	15.00～100.00											
		0.7												
		0.8												
		0.9												
4		1	15.00～100.00											
		1.2												
		1.5												
		2												
5		2.5	15.00～100.00											
6		3												
7	3.5	15.00～120.00												
	4													
	4.5													
8	5													
9	6													
10	7													
11	8													
15	10													
18	13													

■軸径 (P) 指定タイプ								
H	型 式		L 指定0.01mm単位	P		E 指定0.01mm単位	SV	
	Type	No.		スタンダード 指定0.01mm単位	精 級 指定0.005mm単位			
3	1面カット	0.6	15.00～100.00	0.50～ 0.59	0.500～ 0.595	0.02～0.05		
		1		0.60～ 0.99	0.600～ 0.995			
		1.5		1.00～ 1.49	1.000～ 1.495			
4	2	1.50～ 1.99		1.500～ 1.995				
5	2.5	2.00～ 2.49		2.000～ 2.495				
6	3	2.50～ 2.99	2.500～ 2.995					
7	GW-CPVB-L	3.5	15.00～120.00	3.00～ 3.49	3.000～ 3.495			
		4		3.50～ 3.99	3.500～ 3.995			
		4.5		4.00～ 4.49	4.000～ 4.495			
8	4面カット (P≥1.000)	5		4.50～ 4.99	4.500～ 4.995			
6		5.00～ 5.99		5.000～ 5.995				
7		6.00～ 6.99	6.000～ 6.995					
9	GWS-CPXB-L	8		7.00～ 7.99	7.000～ 7.995			
10		8.00～ 9.99		8.000～ 9.995				
11		10.00～12.99		10.000～12.995				
15	GWS-CPVB-L	10						
18		13						

**Order 注文例**

型 式

— L — P — E

GW-CPV-L3 — 18.36 — E0.02

GW-CPVB-L1 — 20.05 — P0.995 — E0.02


**Delivery 出荷日**

3 日目出荷

 ストック T 当日出荷 1,000円/1本 正午迄
ストック A 翌日出荷 500円/1本 PM 6:00迄

Ⓢ P.48


Ⓢ ストックAは3本以上で1明細行当たり一律1,350円

**Price 価格**

■数量スライド価格 (Ⓢ1円未満切り捨て) **P.47**

数量区分	標準対応	個別対応大口
数 量	1～4 5～12 13～19 20～	
値引率	基準単価 5% 10% お見積り	Ⓢ表示数量超えはWOSにてご確認ください。

■軸径(D) 固定タイプ						
Type	¥基準単価					
	1面カット			4面カット		
D	GW-CPX-L	GW-CPH-L	GW-CPV-L	GWS-CPX-L	GWS-CPH-L	GWS-CPV-L
0.5	1,070	1,070	1,160			
0.6	890	890	1,100			
0.7	840	840	1,050			
0.8	800	800	1,020			
0.9	770	770	970			
1	750	750	940	1,950	1,950	2,140
1.2・1.5・2	720	720	920	1,920	1,920	2,120
2.5	750	750	910	1,950	1,950	2,110
3	770	770	940	1,970	1,970	2,140
3.5	820	820	1,000	2,020	2,020	2,200
4	840	840	1,040	2,040	2,040	2,240
4.5・5	900	900	1,100	2,100	2,100	2,300
6	920	960	1,190	2,120	2,160	2,390
7	940	980	1,210	2,140	2,180	2,410
8	1,110	1,170	1,580	2,310	2,370	2,780
10	1,240	1,310	1,830	2,440	2,510	3,030
13	1,620	1,730	3,150	2,820	2,930	4,350

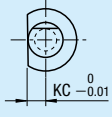
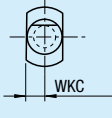
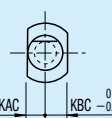
**Altersations 追加加工**

型 式

— L — P — E — (KC・WKC…etc.)

GW-CPV-L3 — 18.36 — E0.02 — WKC1.5

GW-CPVB-L1 — 20.05 — P0.995 — E0.02 — TRN

Alterations	Code	Spec.	¥/1Code
	KC	1面ツバカット (DorP)/2≤KC<H/2 (DorP)≥0.6	100
	WKC	2面ツバカット (DorP)/2≤WKC<H/2 (DorP)≥0.6	200
	KAC KBC	寸法違いツバカット (DorP)/2≤KAC<H/2 KBC=指定0.1mm 単位のみ (DorP)≥0.6 KAC<KBC<H/2	300

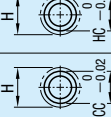
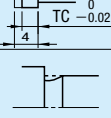
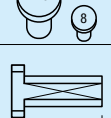

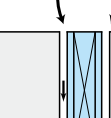
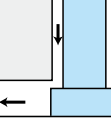
Ⓢ ツバカットは面カットの1面を反時計回りに90°の位置に加工します。

■特長

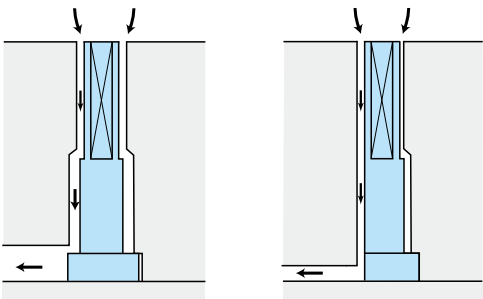
ガスが発生しやすい樹脂を使用する金型において、キャビティの内部からコアピンのクリアランスを経由してガスを逃がす効果があります。



製品形状部に組み付け、ガスを逃がします。

Alterations	Code	Spec.	¥/1Code
	HC	ツバ径変更 HC=指定0.1mm単位 (DorP)≤HC<H Ⓢ ツバ径公差の関係でストレートになる ケースがあります。	200
	HCC	ツバ径変更(精密) HCC=指定0.1mm単位 (DorP)+0.5≤HCC<H-0.3, (DorP)≥0.6	400
	TC	ツバ厚変更 TC=指定0.1mm単位 (L寸法は指定寸法通り) 4-TC≤Lmax.-L	200
	TRN	ツバ下の逃げ加工 (プレート面の面取りが不要) (DorP)≥0.6	100
	NHC	ツバ裏ナンバリング加工 指定範囲・方法はⓈ P.416 Ⓢ ストック適用不可 Ⓢ H≥2に適用	(1・2文字) 50 (3文字) 100
	SVC	SV部をツバ端面まで加工します。 Ⓢ 4面カットの場合もSVC加工は上面の 1面のみとなります。 Ⓢ (DorP)<1…L=60まで適用 Ⓢ ツバカット加工と併用する場合、ツバ カット面と垂直にSVC加工を行います。	600

ガスがクリアランスから排出されます。(4面カット時の例)
※ → はガスの流れ



<追加加工SVC>

ワイヤーカットによるプレート加工の際は追加加工SVCをご利用ください。