ハイス鋼 SKH51

大型用 カシメタイプ P・W$^{0}_{-0.02}$

RECTANGULAR EJECTOR PINS FOR LARGE MOLDS

大型用角エジェクタピン

ーカシメ・フリー指定タイプー

追加工価格も数量スライド適用 P.49

RoHS

型　式	ツバ厚	T L公差	T P・W公差
ERHK－F（フリー指定タイプ）	6・8mm（JIS）	$^{+0.1}_{0}$（L≧630.1…L $^{+0.5}_{0}$）	$^{0}_{-0.02}$

（※）ℓ max.

P	W	ℓ max.
4.0～ 8.0	1.0～2.5	280
8.1～15.0	1.0～2.5	
	4.0～6.0	380

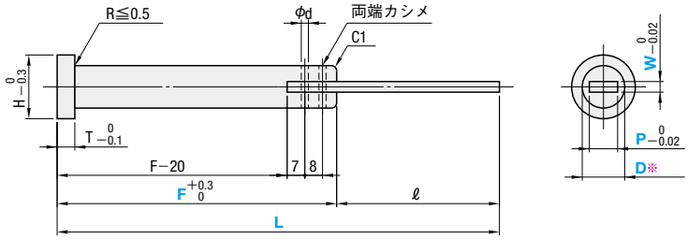

※

D	公差
6～12	－0.01 －0.02
16	－0.01 －0.03

保持径(D)精度保証範囲(詳細 P.1493)

M 材質　SKH51(平板部) SK4(保持径部)

H 硬度　58～60HRC(平板部) SK4は生材

平板を保持径部に挿入しカシメてありますが、カシメの跡は突起防止に磨いて整えています。

H	T	d	型　式 Type	D	指定0.1mm単位 L	P	W 選択	F 指定10mm単位
10	6	＊2	ERHK－F	6	80.0～680.0	4.0～ 6.0	1.0 1.2 1.5 1.8 2.0 2.5（D≧8に適用） 4.0（D≧10に適用） 5.0（D≧12に適用） 6.0（D≧12に適用）	※60～400
11				7				
13	8			8		4.0～ 8.0		
15		＊4		10	80.0～780.0	6.0～10.0		
17				12	80.0～880.0	8.0～12.0		※60～500
21				16		10.0～15.0		

※ ℓ max.をご確認の上ご指定ください。　＊4≦P＜6の場合d＝2、6≦P＜8の場合d＝3、P≧8の場合d＝4となります。

Order 注文例

型　式	L	P	W	F
ERHK－F12	300.0	P11.5	W1.2	F160

Delivery 出荷日　5 日目出荷

Price 価格

■数量スライド価格（1円未満切り捨て）P.47

数量区分	標準対応				個別対応 大口
数　量	1～4	5～12	13～49	50～100	101～
値引率	基準単価	5%	10%	15%	お見積り

表示数量超えはWOSにてご確認ください。

型　式 Type	D	P	¥基準単価 1～4本 L80.0～200.0	L200.1～300.0	L300.1～400.0	L400.1～500.0	L500.1～650.0	L650.1～700.0	L700.1～750.0	L750.1～800.0	L800.1～880.0
ERHK－F	6	4.0～ 6.0	3,480	3,680	4,160	4,620	4,760	4,810	—	—	—
	7	4.0～ 6.0	3,520	3,880	4,480	4,710	4,900	5,130			
	8	4.0～ 6.0	3,560	3,930	4,640	4,910	5,110	5,280			
		6.1～ 8.0	3,910	4,360	4,980	5,040	5,240	5,740			
	10	6.0～ 8.0	3,980	4,450	5,110	5,130	5,830	6,550	6,560	7,380	
		8.1～10.0	4,430	5,010	5,200	5,250	6,180	6,930	7,740	8,800	
	12	8.0～10.0	4,720	5,210	5,450	5,550	6,480	7,250	8,130	9,230	10,390
		10.1～12.0	5,100	5,360	5,580	5,680	6,600	7,390	8,280	9,410	10,580
	16	10.0～12.0	6,080	6,280	6,850	7,100	7,290	7,680	8,600	9,780	10,990
		12.1～15.0	6,680	6,880	7,100	7,230	7,480	8,430	9,430	10,710	12,050

Alterations 追加工

型　式	L	P	W	F(FC)	（AKC・AWC…etc.）
ERHK－F12	300.0	P11.5	W1.2	FC165	AKC60

追加工詳細 P.199

Alterations	Code	Spec.	¥/1Code
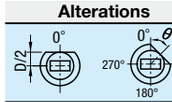	AKC	AKC＝指定1°単位 0≦AKC＜360	200
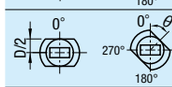	AWC	AWC＝指定1°単位 0≦AWC＜360	300
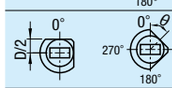	ARC	ARC＝指定1°単位 0≦ARC＜360	300
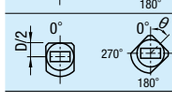	ADC	ADC＝指定1°単位 0≦ADC＜360	400
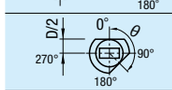	KGA	KGA＝指定1°単位 0＜KGA＜360	300

Alterations	Code	Spec.	¥/1Code
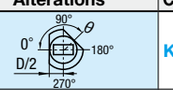	KGD	KGD＝指定1°単位 0＜KGD＜360	300
	HC	HC＝指定0.1mm単位 D＋1≦HC＜H	200
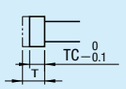	TC	TC＝指定0.1mm単位 T/2≦TC＜T T－TC≦Lmax.－L L寸法は指定寸法通り。F寸法は(T－TC)分短くなります。(FCコード併用時はF寸法は指定寸法通り)	200
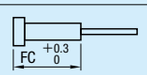	FC	FC＝指定1mm単位 40＜FC＜Fmax.	200

ハイス鋼 SKH51

RECTANGULAR EJECTOR BLANKS FOR LARGE MOLDS

大型用角エジェクタブランク

追加工価格も数量スライド適用 P.49

RoHS

型　式	T P・W公差
ERKB	$^{0}_{-0.02}$



M 材質　SKH51
H 硬度　58～60HRC

型　式	L 指定10mm単位	P	W
ERKB	30～300	6 8	1.0 1.2 1.5 2.0
		10 12 15	1.0 1.2
	30～400		1.5 2.0

Order 注文例

型　式	L	P	W
ERKB	300	P10	W1.2

Delivery 出荷日　3 日目出荷　急 ストーク A 翌日出荷 500円/1本 ご注文締切 PM 6:00迄 P.48

3本以上で1明細行当たり一律1,350円

Price 価格

■数量スライド価格（1円未満切り捨て）P.47

数量区分	標準対応				個別対応 大口
数　量	1～4	5～12	13～49	50～100	101～
値引率	基準単価	5%	10%	15%	お見積り

表示数量超えはWOSにてご確認ください。

型　式	P	W	¥基準単価 1～4本 L30～100	L110～150	L160～200	L210～300	L310～400
ERKB	6	1.0	710	1,030	1,410	2,060	—
		1.2					
		1.5	770	1,090	1,540	2,190	
		2.0	840	1,220	1,670	2,440	
	8	1.0	770	1,090	1,540	2,190	—
		1.2					
		1.5	840	1,220	1,670	2,440	
		2.0	900	1,350	1,800	2,700	
	10	1.0	840	1,220	1,670	2,440	—
		1.2					
		1.5	900	1,290	1,800	2,570	3,600
		2.0	1,030	1,480	2,060	2,960	4,110
	12	1.0	900	1,290	1,800	2,570	—
		1.2					
		1.5	960	1,410	1,930	2,830	3,860
		2.0	1,160	1,740	2,310	3,470	4,630
	15	1.0	1,160	1,740	2,310	3,470	—
		1.2					
		1.5	1,220	1,800	2,440	3,600	4,890
		2.0	1,290	1,930	2,570	3,860	5,140

Alterations 追加工

型　式	L(LC)	P	W
ERKB	LC293.4	P10	W1.2

Alteration	Code	Spec.	¥/1Code
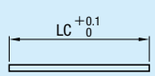	LC	LC＝指定0.1mm単位 30＜LC＜Lmax.	200