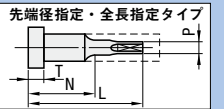


ハイス鋼
SKH51

STEPPED EJECTOR PINS

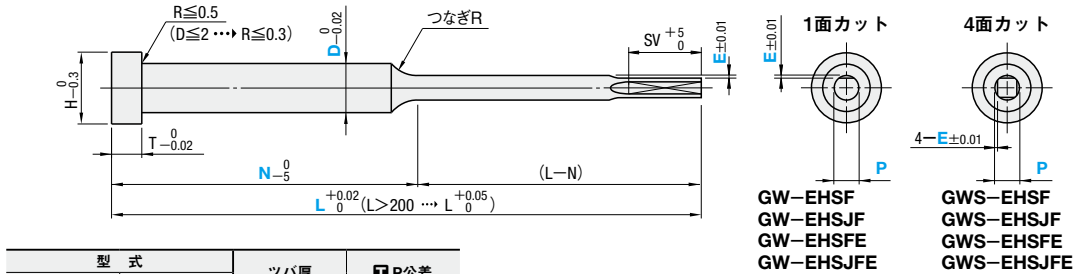
ガス抜き段付エジェクタピン

一面カット先端径・全長指定タイプ



追加加工価格も数量スライド適用 P.49

RoHS



型 式		ツバ厚	P公差
1面カット	4面カット		
GW-EHSF	GWS-EHSF	4mm (T4)	0 -0.005
GW-EHSJF	GWS-EHSJF	6・8mm (JIS)	
GW-EHSFE	GWS-EHSFE	4mm (T4)	-0.01 -0.02
GW-EHSJFE	GWS-EHSJFE	6・8mm (JIS)	

④ E ± 0.01 の有効範囲は
先端から10mm 以下になります。

保持径 (D) 精度保証範囲 (詳細 P.1493)
つなぎR (詳細 P.1494)

材質 SKH51
硬度 58~60HRC
母材硬度保証範囲 (詳細 P.1495)

L-N	SV
30 ≤ L-N ≤ 50	15
50 < L-N	30

ツバ厚4mm		ツバ厚JIS		型 式		指定0.01mm単位		指定1mm単位	指定0.01mm単位	
H	T	H	T	Type		D	L	P	N	E
				ツバ厚4mm	ツバ厚JIS					
3	4	—	—	1面カット GW—EHSF (P ⁰ _{-0.005})	—	1	50.00 ~ 150.00	0.60 ~ 0.90	N _{≥15} and 30 ≤ (L-N) ≤ 150	1面カット 0.02~0.05
						1.1		0.60 ~ 1.00		
						1.2		0.60 ~ 1.10		
						1.3		0.60 ~ 1.20		
						1.4		0.60 ~ 1.30		
1.5						0.60 ~ 1.40				
1.6						0.80 ~ 1.50	50.00 ~ 250.00			
1.7						0.80 ~ 1.60				
1.8						0.80 ~ 1.70				
1.9						0.80 ~ 1.80				
2						0.80 ~ 1.90				
2.5						0.80 ~ 2.40				
3						1.00 ~ 2.90				
3.5						1.50 ~ 3.40				
4						1.50 ~ 3.90				
4.5		2.50 ~ 4.40								
5		3.00 ~ 4.90	50.00 ~ 300.00 (60.00 ~ 300.00)							
5.5		3.50 ~ 5.40								
6		4.00 ~ 5.90								
6.5		4.50 ~ 6.40								
7	4.90 ~ 6.90									
8	5.90 ~ 7.90	50.00 ~ 350.00 (60.00 ~ 300.00)								
9	6.90 ~ 8.90									
10	7.90 ~ 9.90									
12	8.90 ~ 11.90									
13	9.90 ~ 12.90									
14	10.90 ~ 13.90									
15	11.90 ~ 14.90									
16	12.90 ~ 15.90									
17	13.90 ~ 16.90									
5	8	8	6	4面カット (D _{≥2} and P _{≥1.50}) GWS—EHSF (P ⁰ _{-0.005})	1面カット GW—EHSJF (P ⁰ _{-0.005})	4	(60.00 ~ 300.00)	1.50 ~ 3.90	• N _{≥15} (T4) • N _{≥30} (JIS) and 30 ≤ (L-N) ≤ 200	4面カット 0.03~0.05
4.5						2.50 ~ 4.40				
5						3.00 ~ 4.90				
5.5						3.50 ~ 5.40				
6						4.00 ~ 5.90				
6.5		4.50 ~ 6.40								
7		4.90 ~ 6.90								
8		5.90 ~ 7.90								
9		6.90 ~ 8.90								
10		7.90 ~ 9.90								
11	8.90 ~ 11.90									
12	9.90 ~ 12.90									
13	10.90 ~ 13.90									
14	11.90 ~ 14.90									
15	12.90 ~ 15.90									
16	13.90 ~ 16.90									
17	14.90 ~ 17.90									

④ L寸の()内は、ツバ厚JISのみの規格です。

④ ツバ厚JISタイプのD4未満はT=4ですので、ツバ厚4mmでご注文ください。



Order
注文例

型 式 - L - P - N - E
GW-EHSJF 5 - 300.00 - P3.00 - N150 - E0.02

※注文締切



Delivery
出荷日

3 日日出荷 ストック A 翌日出荷 500円/1本 PM 6:00迄 P.48

④3本以上で1明細行当たり一律1,350円



Alterations
追加加工



型 式 - L - P - N - E - (KC・WKC...etc.)
GW-EHSJFE 7 - 180.00 - P6.60 - N50 - E0.02 - SKC4.0



④ NHC・NHN・MCはストーク不可

追加加工詳細 P.131

Alterations	Code	Spec.	¥/1Code
	VKC	精密1面ツバカット D/2 ≤ VKC < H/2	100
	VWC	精密2面ツバカット D/2 ≤ VWC < H/2	200
	KC	1面ツバカット D/2 ≤ KC < H/2	60
	WKC	2面ツバカット D/2 ≤ WKC < H/2	120
	KAC KBC	寸法違いツバカット D/2 ≤ KAC < H/2 KBC = 指定0.1mm単位のみ KAC < KBC < H/2	180
	RKC	2面(直角)ツバカット D/2 ≤ RKC < H/2	120
	DKC	3面ツバカット D/2 ≤ DKC < H/2	180
	SKC	4面ツバカット D/2 ≤ SKC < H/2	240
	KGC	2面ツバカット(角度) D/2 ≤ KGC < H/2 AG = 指定1°単位 0 < AG < 360	180
	KTC	3面ツバカット 120°振分け D/2 ≤ KTC < H/2	240



Price
価格

■数量スライド価格 (④1円未満切り捨て) P.47

数量区分	標準対応	個別対応 大口
数量	1~4 5~12 13~49 50~100 101~	お見積り
値引率	基準単価 5% 10% 20%	

■1面カット

型 式		¥基準単価 1~4本					
Type	D	L50.00 L100.00	L100.01 L150.00	L150.01 L200.00	L200.01 L250.00	L250.01 L300.00	L300.01 L350.00
GW-EHSF GW-EHSFE	1	1,050	1,090	—	—	—	—
	1.1	1,140	1,180	1,230	—	—	—
	1.2	1,140	1,180	1,230	—	—	—
	1.3	1,140	1,180	1,230	—	—	—
	1.4	1,140	1,180	1,230	—	—	—
	1.5	1,070	1,120	1,170	—	—	—
	1.6	1,170	1,210	1,240	1,400	—	—
	1.7	1,170	1,210	1,240	1,400	—	—
	1.8	1,170	1,210	1,240	1,400	—	—
	1.9	1,170	1,210	1,240	1,400	—	—
	2	1,130	1,160	1,170	1,350	—	—
	2.5	1,140	1,150	1,170	1,310	—	—
GW-EHSF GW-EHSFE	3	1,130	1,140	1,170	1,310	1,440	—
	3.5	1,240	1,270	1,290	1,400	1,560	—
	4	1,260	1,280	1,310	1,430	1,570	—
	4.5	1,350	1,380	1,400	1,550	1,740	—
	5	1,390	1,420	1,460	1,620	1,810	1,980
	5.5	1,420	1,460	1,490	1,670	1,860	2,020
	6	1,470	1,500	1,530	1,710	1,930	2,060
	6.5	1,520	1,550	1,580	1,760	2,000	2,270
	7	1,570	1,590	1,620	1,800	2,110	2,330
	8	1,600	1,620	1,660	1,930	2,180	2,360
	9	1,640	1,670	1,710	2,000	2,240	2,450
	10	1,800	1,830	1,870	2,220	2,500	2,650
	12	1,870	1,900	1,950	2,330	2,630	2,790

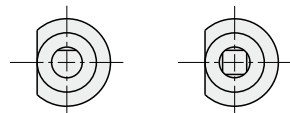
Alterations	Code	Spec.	¥/1Code
	HC	HC = 指定0.1mm単位 ④ D + 1 ≤ HC < H, D ≥ 1.5	200
	HCC	HCC = 指定0.1mm単位 ④ D + 1 ≤ HCC < H - 0.3, D ≥ 1.5	400
	TC	TC = 指定0.1mm単位 ④ T/2 ≤ TC < T, D ≥ 1.5 (L, N寸法は指定寸法通り) ④ T - TC ≤ Lmax. - L	200
	NC	ノック穴加工 ④ H ≥ 4に適用 ④ NHC・NHN 以外の併用不可	200
	NCW	ノック穴+スプリング ピン打込加工 ④ H ≥ 4に適用 ④ NHC・NHN 以外の併用不可	200
	NHC	ツバ裏部ナンバリリング 指定範囲・指定方法は P.132 ④ SKC併用不可	(1・2文字) 50 (3文字) 100
	NHN	ツバ裏部ナンバリリング(自動連番) 指定範囲・指定方法は P.132 ④ SKC併用不可	(1・2文字) 50 (3文字) 100
	MC	ツバ裏抜きタップ加工 ④ D ≥ 8, H ≥ 13, T = 8 の場合に適用 ④ 他の追加加工との 併用不可	D M 8~9 M4 10 M5 12 M6 300

④ ツバカットの位置について
ツバカットは面カットの1面を反時計回りに90°の
位置に加工します。

例:KC

1面カット

4面カット



④ 表示数量超えは
WOSにてご確認ください。

■4面カット (P ≥ 1.50)

型 式		¥基準単価 1~4本					
Type	D	L50.00 L100.00	L100.01 L150.00	L150.01 L200.00	L200.01 L250.00	L250.01 L300.00	L300.01 L350.00
GWS-EHSF GWS-EHSFE	2	2,530	2,560	2,570	2,750	—	—
	2.5	2,540	2,550	2,570	2,710	—	—
	3	2,530	2,540	2,570	2,710	2,840	—
	3.5	2,640	2,670	2,690	2,800	2,960	—
	4	2,660	2,680	2,710	2,830	2,970	—
	4.5	2,750	2,780	2,800	2,950	3,140	—
	5	2,790	2,820	2,860	3,020	3,210	3,380
	5.5	2,820	2,860	2,890	3,070	3,260	3,420
	6	2,870	2,900	2,930	3,110	3,330	3,460
	6.5	2,920	2,950	2,980	3,160	3,400	3,670
	7	2,970	2,990	3,020	3,200	3,510	3,730
	8	3,000	3,020	3,060	3,330	3,580	3,760
GWS-EHSF GWS-EHSFE	9	3,040	3,070	3,110	3,400	3,640	3,850
	10	3,200	3,230	3,270	3,620	3,900	4,050
	12	3,270	3,300	3,350	3,730	4,030	4,190