



GAS RELEASE ONE-STEP CORE PINS
ガス抜き1段コアピン
 一軸径(P)指定タイプ

価格表 P.507

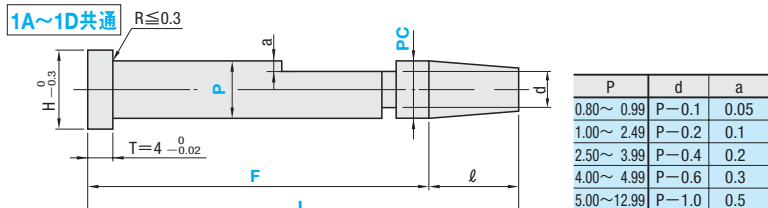
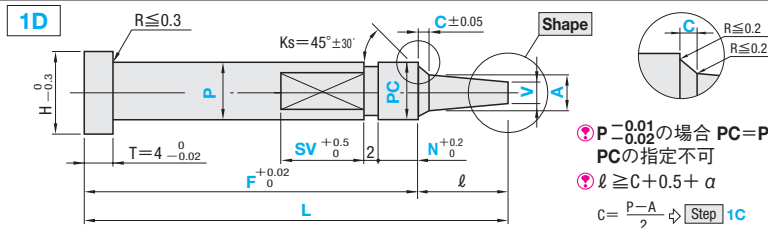
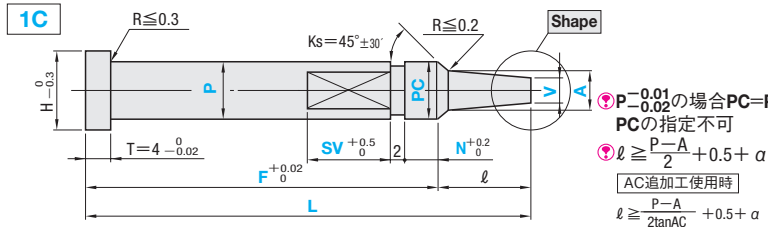
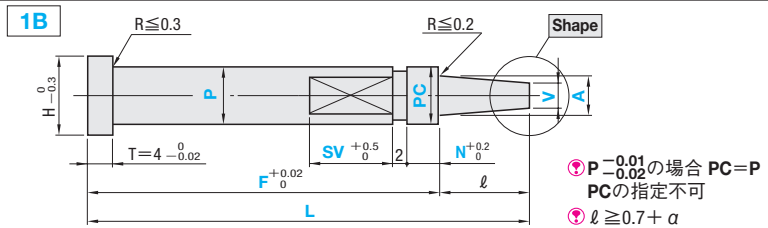
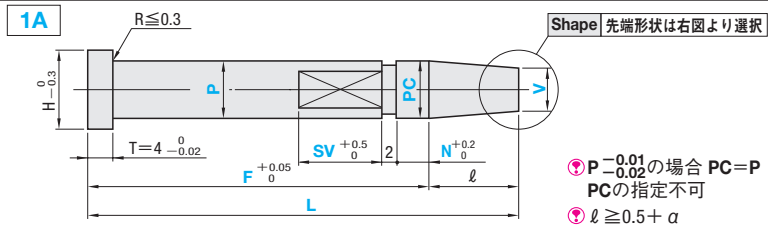


追加加工価格も数量スライド適用 P.49

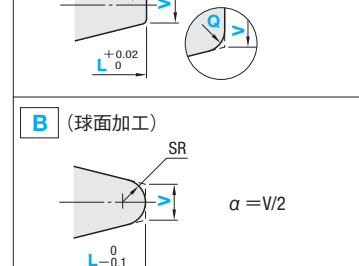
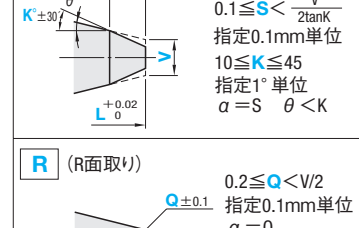
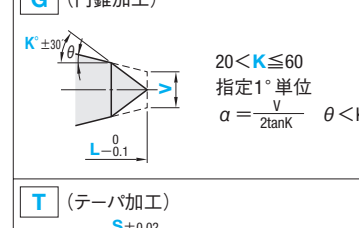
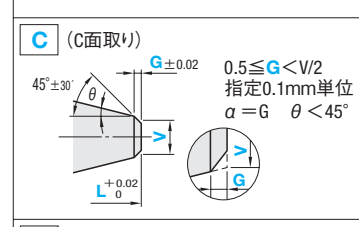
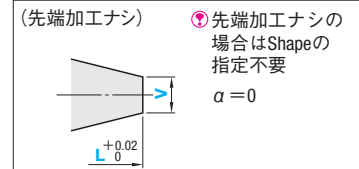
RoHS	M 材質 H 硬度	型式			公差	
		Type	Step	Shape	P・PC	A・V
	NAK80 37~43HRC	GV-CPNB-	1A	先端加工なし	-0.01 -0.02	±0.015
	DH2F 38~42HRC	GV-CPFB-				
	SKD61 48~52HRC	GV-CPDB-				
	SKH51 58~60HRC	GV-CPXB-				
	NAK80 37~43HRC	GV-CPKB-	1C	先端加工なしの場合は指定不要	0 -0.005	±0.01
	DH2F 38~42HRC	GV-CPGB-				
	SKD61 48~52HRC	GV-CPPB-				
	SKH51 58~60HRC	GV-CPHB-				



Step(段形状) 下図1A~1Dより選択



Shape(先端形状: Vは先端加工前の寸法です。)



(形状部の勾配θの算出 P.1521)

H	型式				指定0.01mm単位					指定0.1mm単位	指定0.005mm単位	指定0.1mm単位	指定0.5mm単位	ℓ max.
	Type	Step	Shape	No.	L	P	F	A	Vmin.	C	PC	N	SV	
3	GV-CPNB-	1A	先端加工なしの場合は指定不要	1	16.50	0.80~0.99	14.50 L-ℓ min.	PC>A≥V	0.50	Step 1Dのみ指定	C < (P-A)/2 and PC>V	0.3~10.0	2.0~50.0	15.00
4				1.5		1.00~1.49								20.00
5				2		1.50~1.99								25.00
6				2.5		2.00~2.49								30.00
7				3		2.50~2.99								35.00
8				3.5		3.00~3.49								40.00
9				4		3.50~3.99								45.00
10				4.5		4.00~4.49								50.00
11				5		4.50~4.99								50.00
12				5.5		5.00~5.49								50.00
13				6		5.50~5.99								50.00
14				7		6.00~6.99								50.00
15				8		7.00~7.99								50.00
16	10	8.00~9.99	50.00											
17	13	10.00~12.99	50.00											

Order 注文例

型式	L	P	F	A	V	C	先端寸法(K・S・G・Q)	PC(PCX)	N	SV	
GV-CPNB-1A 5	52.60	P4.95	F44.00		V4.50				N2	SV20	
GV-CPHB-1BR4	45.00	P3.90	F35.00	A3.00	V2.60			Q0.2	PCX	N8	SV15
GV-CPGB-1CC5.5	45.00	P5.49	F30.50	A5.00	V4.50			G1.2	PC5.450	N10	SV8.5
GV-CPPB-1DG6	45.50	P5.78	F37.50	A5.00	V3.10	C0.3		K40	PC5.740	N5	SV20

Delivery 出荷日

3 日発送

在庫T 1,000円/1本
在庫A 500円/1本

Price 価格 P.48 P.507 価格表③・④

同一サイズ3本以上は一律1,350円(ストックTは除く)

Alterations 追加加工

型式	L	P	F	A	V(VC)	C(CVC)	先端寸法(K・S・G・Q)	PC(PCX)	N	SV(SVC)	(KC・WKC...etc.)		
GV-CPHB-1BR4	45.00	P3.90	F35.00	A3.00	V2.60				Q0.2	PCX	N8	SV15	HC6.5
GV-CPGB-1CC5.5	45.00	P5.49	F30.50	A5.00	V4.50				G1.2	PC5.450	N10	SV8.5	NHC-23

追加加工詳細 P.465

Alterations	Code	Spec.	¥/Code
ツバ厚変更	KC	1面ツバカット P/2 ≤ KC < H/2	100
ツバ下の逃げ加工(プレートの面取が不要)	WKC	2面ツバカット P/2 ≤ WKC < H/2	200
ツバ裏ナンバリング加工(指定範囲・指定方法は P.466)	KAC KBC	寸法違いツバカット P/2 ≤ KAC < H/2 KBC=指定0.1mm単位のみ KAC < KBC < H/2	300
通常R0.2以下をR0.3~0.5に変更(強度が向上) [指定方法] RR	HC	ツバ径変更 HC=指定0.1mm単位 P ≤ HC < H ツバ径公差の関係でストレートになるケースがあります。	200
通常CVCを0.1mm単位で指定可	HCC	ツバ径変更(精密) HCC=指定0.1mm単位 P+0.5 ≤ HCC < H-0.3	400

Alterations	Code	Spec.	¥/Code
TC=指定0.1mm単位 1.5 ≤ TC < 4 (L,F寸法は指定寸法通り) 4-TC ≤ Lmax.-L	TC		200
通常Ks=45°を角度指定可 AC=指定1°単位 [Step]1C・1Dに適用	TRN		100
通常R0.2以下をR0.3~0.5に変更(強度が向上) [指定方法] RR	NHC		(1・改字) 50 (3文字) 100
通常CVCを0.1mm単位で指定可	AC		400
通常RRを0.2以下をR0.3~0.5に変更(強度が向上) [指定方法] RR	RR		400
C寸法を0.01mm単位で指定可	VC		400
Vmin.を拡大 VC=指定0.01mm単位	SVC		600

段付コアピン
 スタンダード