PDFは21年6月時点の内容です。最新情報はWEB頁でご確認ください（仕様は『外形図・規格表』タブに掲載）

SUS304 : Configurable Plates

SUS304 フリープレート

SUS304は、オーステナイト系に分類され最も汎用的な材質です。SUS303と比べ、切削性に劣る一方、耐食性に優れます。

Delivery 出荷日 3~5 日目発送

ストーク T　ストーク A

型式は寸法や数量により異なります。
材料屋24サイトで都度お見積り下さい。
20個以上は出荷日が異なる場合があります。



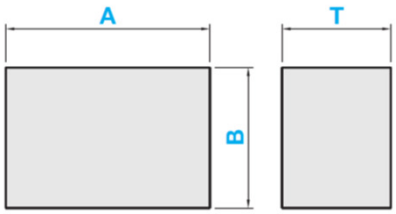

■面粗さ

仕上方法	仕上面	面粗さ
フライス(F)	側面	1.6a
	上下面	6.3a
ロータリー研磨(RG)	上下面	3.2a
未仕上	側面・上下面	保証不可

■主な仕上方法とサイズ範囲　仕上選択一覧はP15をご参照下さい。

仕上記号	仕上方法	A	B	T
6F	6面フライス	10~1200	8~1000	3~60
4F2RG	ロータリー研磨　※側面フライス	15~ 500	10~ 200	5~50

■寸法公差（標準・精級・超精級）

プラス公差、マイナス公差へ変更できます（未仕上除く）
例）下記表±0.1の場合、【+0.1~+0.3】【−0~+0.2】【−0.2~+0】

仕上方法	未仕上(L)	標準(N)	精級(S)	超精級(T)
切断公差	−0~+2	−	−	−
フライス	−	±0.1	±0.05	±0.025
ロータリー研磨	−	±0.1	±0.05	−

■精度基準

項目		フライス(F)	ロータリー研磨(RG)
平面度(100mmに対して)	T最小~7.99	0.1	0.05
	T8~15.99	0.07	0.03
	T16~25.99	0.05	0.015
	T26~最大	0.05	0.012
板厚平行度(100mmに対して)		0.05	0.012
基準面直角度(100mmに対して)		4側面(A・B面)を基準面とし、0.015	

※側面仕上なしの場合、直角度・側面の面粗度の保証はしておりません。

■6Fサイズ範囲詳細　その他仕上のサイズ範囲は『材料屋24金属プレート』よりご確認下さい。

A 指定0.1mm	B \ T 指定0.1mm	3~3.99	4~4.99	5~5.99	6~7.99	8~9.99	10~14.99	15~19.99	20~29.99	30~49.99	50~60.5
15 ~ 600	8 ~ 9.99	●	●	●	●	●	−	−	−	−	−
600.01~ 800		−	●	●	●	●	−	−	−	−	−
15 ~ 600	10 ~ 14.99	●	●	●	●	●	●	−	−	−	−
600.01~ 800		−	●	●	●	●	●	−	−	−	−
15 ~ 600	15 ~ 19.99	●	●	●	●	●	●	●	−	−	−
600.01~ 800		−	●	●	●	●	●	●	−	−	−
20 ~ 600	20 ~ 29.99	●	●	●	●	●	●	●	●	−	−
600.01~ 800		−	●	●	●	●	●	●	●	−	−
30 ~ 600	30 ~ 49.99	●	●	●	●	●	●	●	●	●	−
600.01~ 800		−	●	●	●	●	●	●	●	●	−
50 ~ 400	50 ~ 79.99	●	●	●	●	●	●	●	●	●	●
400.01~ 500		−	●	●	●	●	●	●	●	●	●
500.01~ 600		−	−	●	●	●	●	●	●	●	●
600.01~1000		−	−	−	−	●	●	●	●	●	●
1000.01~1200		−	−	−	−	−	●	●	●	●	●
80 ~ 400	80 ~ 130	●	●	●	●	●	●	●	●	●	●
400.01~ 500		−	●	●	●	●	●	●	●	●	●
500.01~ 600		−	−	●	●	●	●	●	●	●	●
600.01~1000		−	−	−	−	●	●	●	●	●	●
1000.01~1200		−	−	−	−	−	●	●	●	●	●
130.01~ 400	130.01~ 146	●	●	●	●	●	●	●	●	●	●
400.01~ 500		−	●	●	●	●	●	●	●	●	●
500.01~ 600		−	−	●	●	●	●	●	●	●	●
600.01~1000		−	−	−	−	●	●	●	●	●	●
1000.01~1200		−	−	−	−	−	●	●	●	●	●
146.01~ 300	146.01~ 300	−	−	−	●	●	●	●	●	●	●
300.01~1000		−	−	−	−	●	●	●	●	●	●
1000.01~1200		−	−	−	−	−	●	●	●	●	●
146.01~1000	300.01~ 320	−	−	−	−	●	●	●	●	●	●
1000.01~1200		−	−	−	−	−	●	●	●	●	●
320.01~1000	320.01~ 350	−	−	−	−	●	●	●	●	●	●
1000.01~1200		−	−	−	−	−	●	●	●	●	●
350.01~1200	350.01~1000	−	−	−	−	−	●	●	●	●	●

■全周面取り

サイズ 幅×長さ	面取り値	C0.1~C0.2	面取り無し(ピン角)	C0.3~C0.5	C0.6~C1.0	C1.1~C1.5	C1.6~C2.0	C2.1~C2.5	C2.6~C3.0	C3.1~C3.5	C3.6~C4.0	C4.1~C4.5	C4.6~C5.0
	面取り記号	−(標準)	BT□	CA□	CB□	CD□	CE□	CF□	CG□	CH□	CP□	CJ□	CK□
300×500以下	可能範囲	○	○	○	○	○	○	○	○	○	○	○	○
300×500超		○	○	○	○	○	○	−	−	−	−	−	−

未仕上品の場合、面取りは行いません。

■コーナーカット

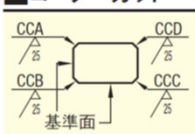

サイズ 幅×長さ	指定0.1mm(C0.1~C1) 指定1mm (C2~C60)
200×500以下	C0.1~C60
それ以上	C0.1~C20

イチオシ

サイズバリエーションに自信あり!
極小（15×8）・細長（800×8）・大サイズ（1200×1000）まで、欲しいサイズをご提供。
※上記サイズはSUS304 6F例です。