

MISUMI  
FRAMES

新バージョン(V1.5.1.0)  
更新内容ご説明資料

**今回、安全柵レイアウト設計機能にて  
以下の内容がアップデートされました！**

**【更新内容①】 扉の連続配置仕様の調整**

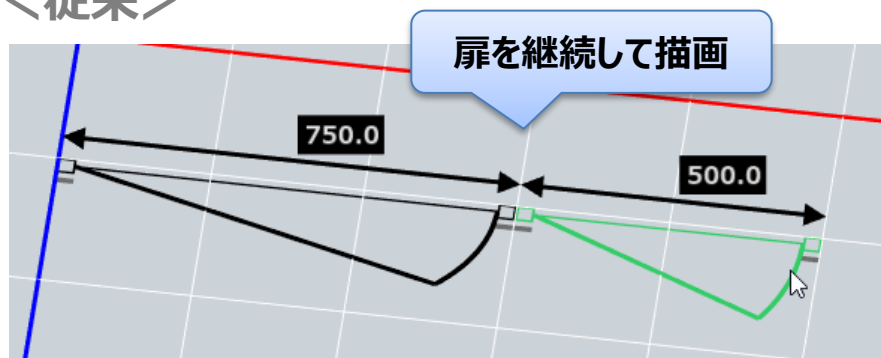
**【更新内容②】 モードに合わせた視点の自動切替**

**【更新内容③】 アンカースタンドの選択機能拡張**

# 【更新内容①】扉の連続配置仕様の調整

扉配置からの安全柵配置の切り替えを効率化  
円滑なレイアウト配置ができるようになりました

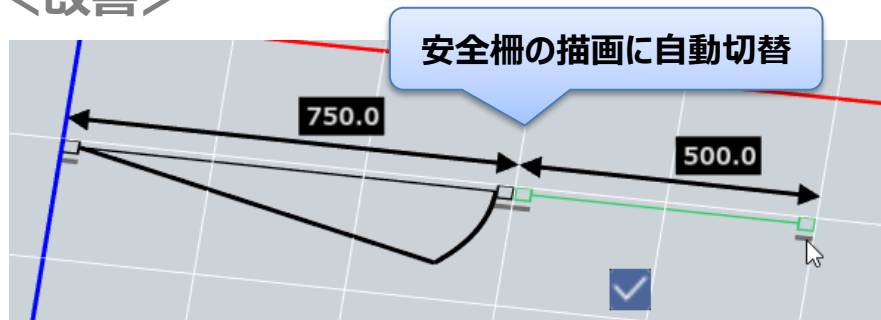
＜従来＞



扉の配置後安全柵に変更する場合、  
手動で商品選定をしないといけませんでした  
また、連続で扉を配置しても隣接する扉同士が  
締結できないためエラー表示になっておりました

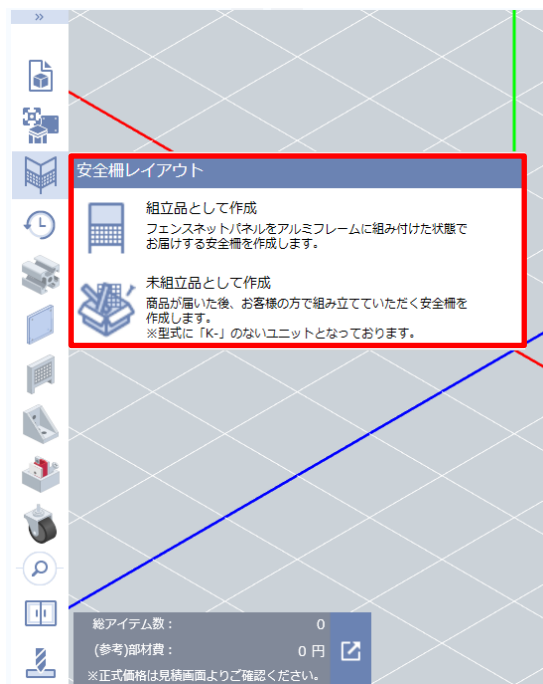


＜改善＞



扉を1つ配置すると、  
次に配置する対象が自動的に安全柵に切り替わり、  
スムーズに締結可能な組み合わせになります

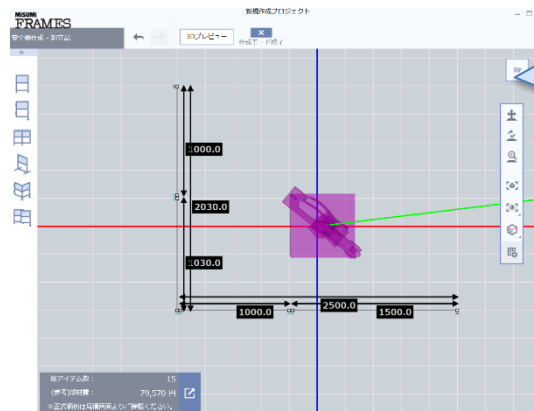
# 描画/3Dプレビューモード切り替え時に 視点の向きを自動調整する仕様に変更しました



モード遷移時



上面  
視点変更

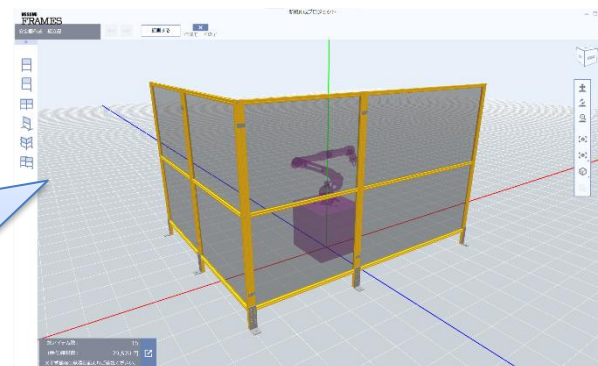


上面からの視点へ自動変更  
スケッチ感覚でマス目と寸法値、  
対象物との位置関係を確認しながら設計できます

描画モードへ

3Dプレビュー  
モードへ

3D視点へ自動変更  
斜めからレイアウト設計の  
全体像を把握する



# 安全柵レイアウト設計機能の商品パラメータ設定画面から アンカースタンドの選択が可能になりました

## ＜選択可能なアンカースタンド＞

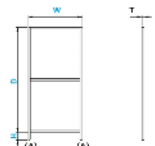
- ・板金タイプ
- ・コの字タイプ
- ・コの字 低ハイトタイプ

例：HFLANK6-3060

例：HFKANK6-3060

例：HFJANK6-3060

安全柵/屏 選択画面



カタログ

寸法

W	1000	mm
D	2000	mm
H	150	mm
※全長はD+Hです		
A		mm
※自立脚のみ		

追加工

端面タップ加工  無し  有り

自動締結部品(単品) ※安全柵ユニット非付属品

アンカースタンド

※柵同士の隣接箇所	HFJANK6-3060	🔍
アンカースタンド	HFJANK6-3030	🔍
※非隣接箇所		


板金 HPTSS6-SEP

板金 -枚数 2

型番 K-HFUBY6-30B-W1000-D2000-H150

この設定をデフォルトにする

適用 キャンセル



板金タイプ



コの字タイプ



コの字 低ハイトタイプ

※その他のアンカースタンドも、今まで通り、通常作図モードから選択可能です