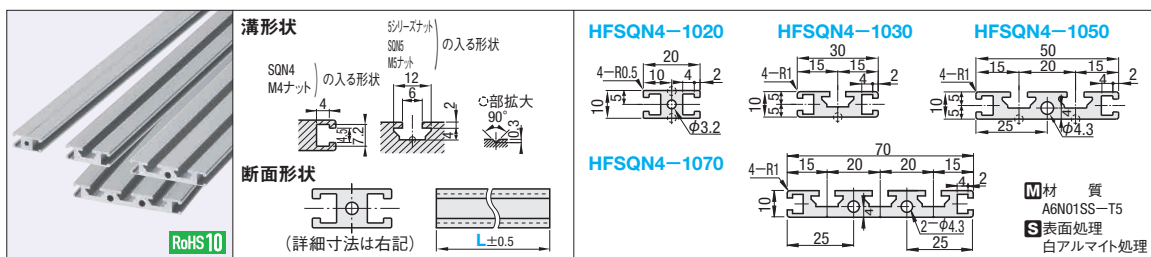


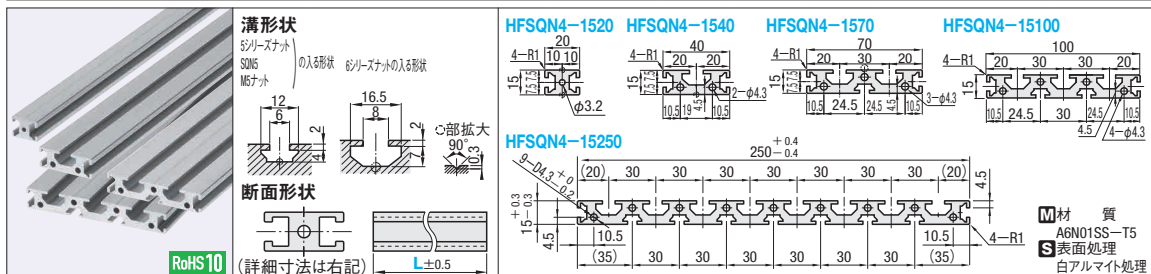
フラットフレーム ツバなしタイプ/フレームキャップ

—板ナット・先入れナット共用—

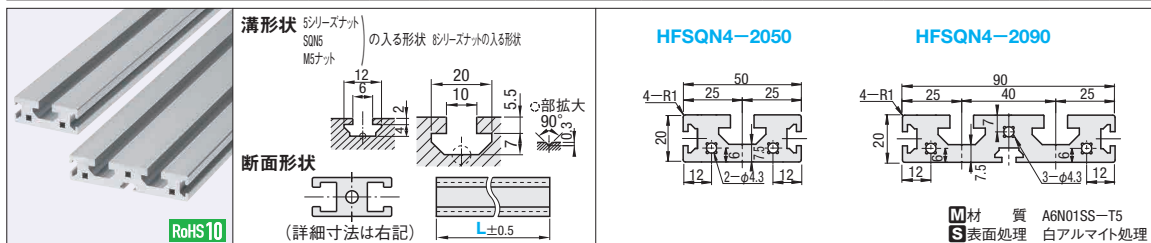
● CADデータフォルダ名: 40 Aluminum Frames



型式		L	質量	断面積	断面2次モーメントmm ⁴		使用可能ナット		適用 フレームキップ	Y基準値 300mm未満	Y基準値/m 300mm以上	
Type	フレーム	指定1mm単位	kg/m	mm ²	I_{xx}	I_{yy}	板ナット	先入りナット				
HFSQN4	1020	50～3000	0.31	116	0.13×10 ⁴	0.3×10 ⁴	SQN4	HNT 5～5	HFCQN	4-1020	170	590
	1030		0.46	171	0.18×10 ⁴	1.13×10 ⁴				4-1030	230	780
	1050		0.82	304	0.31×10 ⁴	5.64×10 ⁴				4-1050	420	1,430
	1070		1.18	347	0.43×10 ⁴	16.2×10 ⁴				—	520	1,740



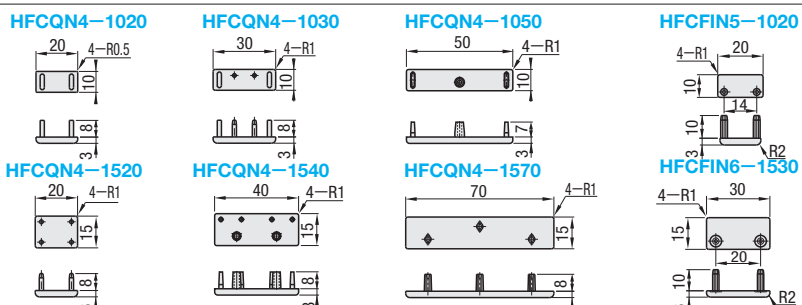

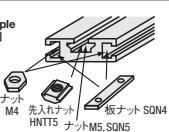
型式	L	質量	断面積	断面2次モーメントmm ⁴		使用可能ナット		適用	Y基準値	Y基準値/m			
Type	フレーム	指定1mm単位	kg/m	mm ²	ⅩⅩ	ⅩⅩ	板ナット	先入れナット	フレームキャップ	300mm未満	300mm以上		
HFSQN4	1520	50～3000	0.50	186	0.45×10 ⁴	0.44×10 ⁴	SQN4 SQN5	HNTT 5-5	HNTT 6-6	HFCON	4-1520	260	870
	1540		0.94	347	0.83×10 ⁴	4.49×10 ⁴					4-1540	430	1,450
	1570		1.66	613	1.37×10 ⁴	24.6×10 ⁴					4-1570	770	2,570
	15100		2.37	876	1.92×10 ⁴	72.2×10 ⁴					—	1,130	3,790
	15250		5.62	2080	2.21×10 ⁴	171.4×10 ⁴					—	1,360	4,620



型式		L		質量 kg/m	断面積 mm ²	断面2次モーメントmm ⁴		使用可能ナット		Y基準値 300mm未満	Y基準値/m 300mm以上
Type	フレーム	指定1mm単位	指定3mm単位			bx	by	板ナット	先入れナット		
HFSGN4	2050	50~3000	1.84	681	2.78×10 ⁴	14.8×10 ⁴	SN4	HN11	830	2.790	
	2090		3.34	1234	4.78×10 ⁴	84.1×10 ⁴	SN5	5-5 8-8	1,550	5,180	



L=300未満の場合
長さに関わらず表中単価となります。
ex: HFSQ4-1050-185=420円
L=300以上の場合
下記計算をし単価を算出します。
※基準単価/m×指定全長=販売単価
ex: HFSQ4-1050-500
1,430×0.5m=710円
(1円単位は切り捨て)



❗HFSPUREのフレームのフレームキャップはありません。❗フレームキャップの足の数・形状は、抜けにくくする為、変更する場合があります。


型式		色	V基準準値	Vスライド準値	対応フレーム
Type	フレーム		1～8コ	9～20コ	
HFCQ4	1020	B (黒)	150	145	HFSQ4-1020
	1030		160	155	HFSQ4-1030
	1050		190	185	HFSQ4-1050
	1520		185	180	HFSQ4-1520
	1540		175	170	HFSQ4-1540
	1570		210	200	HFSQ4-1570
HFCFINS	1020		130	125	HFSFINS-1020
	1530		150	140	HFSFINS-1530

❗表示数量超えはWQSにてご確認ください。

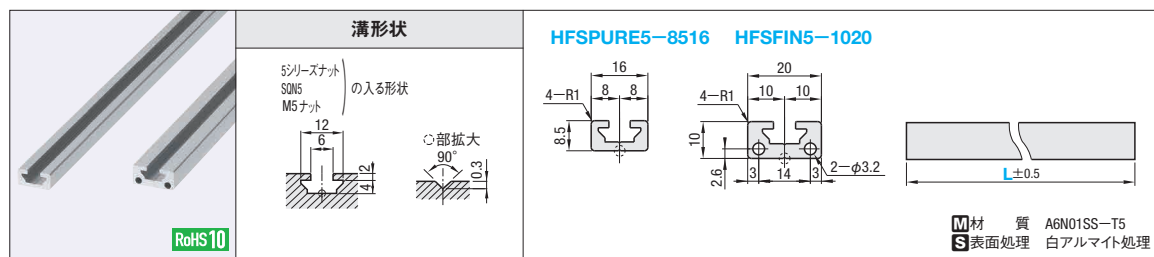
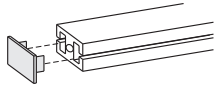


型式 — 色
HFCQN4-1020 — B

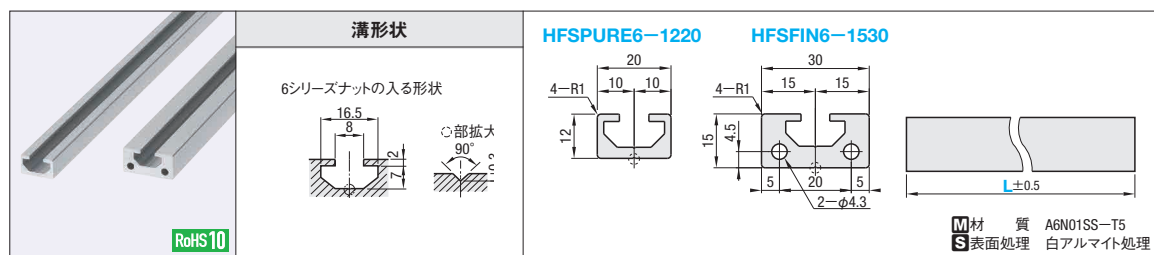


 在庫品 翌日出荷
P.13

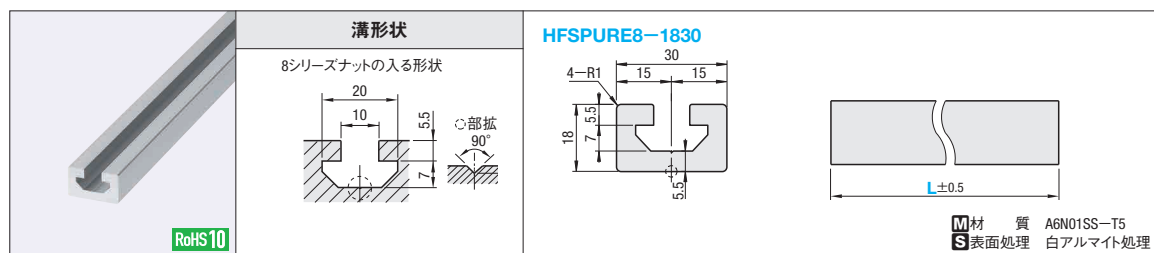
❗ご希望によりPM6:00迄、
当日出荷受付致します。



型式			L 指定1mm単位	質量 kg/m	断面積 mm ²	断面2次モーメントmm ⁴		適用フレーム キャップ	¥基準単価 300mm未満	¥基準単価/m 300mm以上
Type	No.	フレーム				I _x	I _y			
HFSPURE	5	8516	50~3000	0.23	83	0.05×10 ⁴	0.24×10 ⁴	—	120	430
HFSFIN		1020		0.36	131	0.12×10 ⁴	0.53×10 ⁴	HFCFINS-1020	170	590



型式			L 指定1mm単位	質量 kg/m	断面積 mm ²	断面2次モーメントmm ⁴		適用フレーム キャップ	¥基準単価 300mm未満	¥基準単価/m 300mm以上
Type	No.	フレーム				I _x	I _y			
HFSPURE	6	1220	50~3000	0.33	121	0.17×10 ⁴	0.58×10 ⁴	—	170	570
HFSFIN		1530		0.82	302	0.85×10 ⁴	2.85×10 ⁴	HFCFING-1530	410	1,370



型式		L 指定1mm単位	質量 kg/m	断面積 mm ²	断面2次モーメントmm ⁴		Y基準単価 300mm未満	Y基準単価/m 300mm以上
Type	フレーム				ℓx	ℓy		
HFSPURE8	1830	50～3000	0.98	361	1.12×10 ⁴	3.65×10 ⁴	490	1,650



Order
注文例

型式	—	L
HESFIN5-1020	—	1200



Delivery **1** 日目出荷 ストック T 当日出荷 無料 正午迄 P.134



L=300未満の場合
長さに関わらず中単価となります。
ex: HFSFIN5-1020-185=170円
L=300以上の場合
下記計算をし価格を算出します。
¥基準単価/m×指定全長=販売単価
ex: HFSFIN5-1020-600
590×0.6=350円(1円単位は切り捨て)



Alteration
追加加工

フリー穴あけ指定が追加工で可能です。
 ❌HFSQNには適用不可

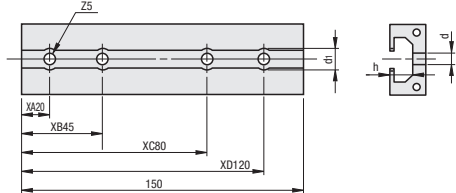


3 日目出荷



左端面からの距離をXA, XB, XC, XD, XEの順番で指定します。
HFSFIN6 - 1530 - 150 - Z5 - XA20 - XB45 - XC80 - XD120

Alterations	ザグリ穴加工					※基準単位
Code	Z 選択			XA XB XC XD XE	ザグリ穴 1穴	
Spec.	Z	d	d1	左端よりの距離 mm		
穴サイズ 穴位置の指示	3	3.5	6.5	7～(L-7)	240	
	4	4.5	8			
	5	5.5	9.5			
	6	6.5	11			
	8	9	14			



ザグリ穴		
Z	d	d ₁
3	3.5	6.5
4	4.5	8
5	5.5	9.5
6	6.5	11
8	9	14

ザグリ深サhは、フレームの
下面までの距離になります。