ALUMINUM BRACKETS –8 SERIES (SLOT 10mm)–

押出型ブラケット－1列溝用－

－8シリーズ（溝幅10mm）アルミフレーム用－

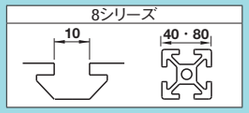

“ボルト&ナット”セットのご案内

ブラケットと一緒に適合ボルトとナットをセットでご注文できます。
詳細は商品ページ下部にある追加工「適用ボルトナットをセット」をご確認ください。

CADデータフォルダ名：40_Aluminum_Frames

■特長：押出型ブラケットの不等辺タイプです。強度が必要でフレームの間隔が狭いところに有効です。

■不等辺ブラケット

HBLTF8

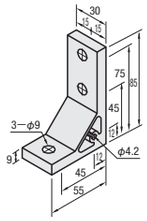

M材　質　A6N01SS—T5
S表面処理　アルマイト処理

型式	質量 (g)	適合ボルト・Tナット				許容荷重 (N)	¥基準単価 1～99コ	¥スライド単価 100～200
		ボルト	個数	Tナット	個数			
HBLTF8	90	CBM8—20	3	HNTT8—8	3	2572	295	280

Example 使用例

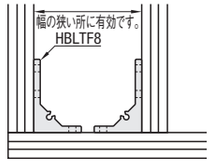

■特長：HBLTS8（**P.690**）に比べ、ボルトの本数が同じでより強固に接続できます。

■極厚型ブラケット

HBLUS8
HBLUSB8
（黒アルマイト）

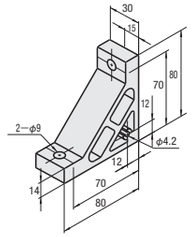

Type	M材質	S表面処理
HBLUS8	A6N01SS—T5	アルマイト処理
HBLUSB8		黒アルマイト

型式	質量 (g)	適合ボルト・Tナット				許容荷重 (N)	¥基準単価 1～99コ	¥スライド単価 100～200
		ボルト	個数	Tナット	個数			
HBLUS8	151	CBM8—25	2	HNTT8—8	2	2058	444	422
HBLUSB8*（黒アルマイト）							589	560

■特長：HBKTS8（**P.690**）に比べ、ボルトの本数が同じでより強固に接続可能な直角加工タイプです。

■極厚型ブラケット（直角加工タイプ）

HBKUS8
HBKUSB8
（黒アルマイト）
直角度K：0.06

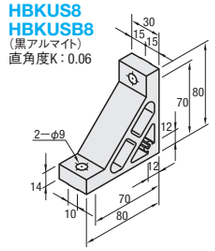

直角加工タイプは、ブラケット底面にアルミフレームの溝にはまる突起があります。

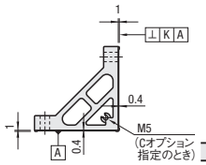

Type	M材質	S表面処理
HBKUS8	A6N01SS—T5	アルマイト処理
HBKUSB8		黒アルマイト

型式	質量 (g)	適合ボルト・Tナット				許容荷重 (N)	¥基準単価 1～99コ	¥スライド単価 100～200
		ボルト	個数	Tナット	個数			
HBKUS8	151	CBM8—25	2	HNTT8—8	2	2058	509	484
HBKUSB8*（黒アルマイト）							655	623

■特長：1面に取付穴が2個ついた押出型ブラケットです。フレームをより強固に接続できます。

■厚型ブラケット

HBLTSW8

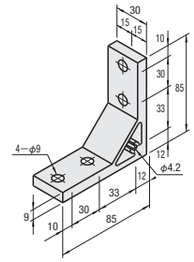

M材　質　A6N01SS—T5
S表面処理　アルマイト処理

型式	質量 (g)	適合ボルト・Tナット				許容荷重 (N)	¥基準単価 1～99コ	¥スライド単価 100～200
		ボルト	個数	Tナット	個数			
HBLTSW8	113	CBM8—20	4	HNTT8—8	4	3087	269	256

■特長：1面に取付穴が2個ついたブラケットです。フレームをより強固に接続できます。

■トライアングルブラケット

HBLDSWT8
（突起付タイプ）

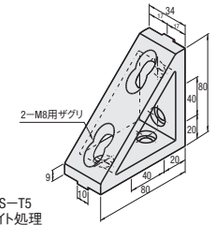

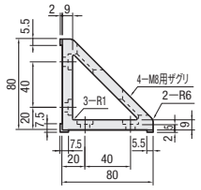

M材　質　A6N01SS—T5
S表面処理　アルマイト処理

型式	質量 (g)	適合ボルト・Tナット				許容荷重 (N)	¥基準単価 1～99コ	¥スライド単価 100～200
		ボルト	個数	Tナット	個数			
HBLDSWT8	195	CBM8—15	4	HNTT8—8	4	3087	985	940

■特長：40角、30角フレームを接続が可能なブラケットです。

■異種サイズフレーム接続ブラケット



HBLTS8—6L

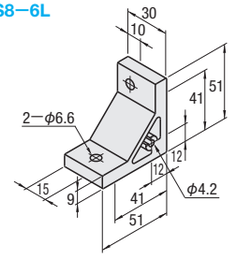

HBLTS8—6R

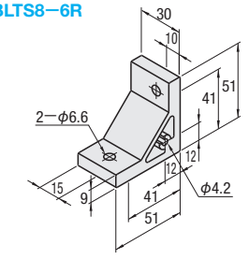

M材　質　A6N01SS—T5
S表面処理　アルマイト処理

型式	質量 (g)	適合ボルト・Tナット				許容荷重 (N)	¥基準単価 1～99コ	¥スライド単価 100～200
		ボルト	個数	Tナット	個数			
HBLTS8—6L	66	CBM6—20	1	HNTT8—6	1	190	185	
		CBM6—15		HNTT6—6				
HBLTS8—6R		CBM6—20		HNTT8—6				
		CBM6—15		HNTT6—6				

Order 注文例

型式
HBLTSW8

Delivery 出荷日　在庫品　翌日出荷　P.133

ご希望によりPM6:00迄、当日出荷受付致します。

数量区分	標準対応 小口	個別対応 大口
数　量	1～200	201～
出荷日	通常	お見積り

表示数量超えはW0Sにてご確認ください。

Alteration 追加工

型式 —（C・SET・SST・SEU・SSU・SEP・SSP・SEC）
HBLTSW8 — SET
HBLTSW8 — C — SET

Alterations	Code	Spec.	適用ブラケット	¥/1Code
カバー取付け穴追加工	C	ブラケットに、カバー取付け用のタップ加工をします。（両面M5）（取付け用ネジ**P.798**HCBM）*タップ方向：穴が偏芯して狭くなっている方にのみタップがつきます。 タップ穴位置	HBLTF8 HBLUS8 HBKUS8 HBLTSW8 HBLTS8—6L* HBLTS8—6R*	30

Example 使用例

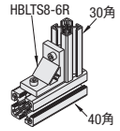

Alterations	Code	Spec.	適用ブラケット	¥/1Code						
				SET	SST	SEU	SSU	SEP	SSP	SEC
適用ボルトナットをセット	SET（ステンレス） SST（先入れバネナット） SEU（先入れバネナット） SSU（先入れバネナット ステンレス） SEP（後入れバネナット） SSP（後入れバネナット ステンレス） SEC（座金組込ボルト・ナット）	ブラケットをフレームに取付ける適用ボルト・ナットをセットにします。（ブラケット価格に加算します） （例）HBLTSW8指定時 ボルト：CBM8—20 4 ナット：HNTT8—8 4 HBLTSW8以外をご指定の際はそれぞれの適合ボルト・ナットをご確認ください。	HBLTF8	168	168	207	291	207	228	270
			HBLUS8	114	114	140	196	140	154	178
			HBLUSB8	138	—	164	—	164	—	—
			HBKUS8	114	114	140	196	140	154	178
			HBKUSB8	138	—	164	—	164	—	—
			HBLTSW8	224	240	276	404	276	320	360
			HBLDSWT8	230	240	282	404	282	320	—
			HBLTS8—6L	93	—	—	—	—	—	
			HBLTS8—6R							

黒アルマイトブラケットのボルトは**P.795** HCBMTB（三価クロメート黒）になります。
黒アルマイトブラケット以外で—SET,—SEU,—SEP指定時は、付属ボルトがRoHS非対応品となります。