BLIND JOINT PARTS

ブラインドジョイント部品

ー先入れダブルジョイントキット6シリーズ(溝幅8mm)アルミフレーム用ー

この部品を使用する際に必要な追加工

S穴追加工 P.809

CADデータフォルダ名：40_Aluminum_Frames

■特長：ボルト2本での締結で固定。フレームの延長、プレートへの取付けなど取付自由度に優れたジョイントです。

■先入れダブルジョイントキット ー標準タイプー

数量1の注文で、写真のものが納品されます。

HDJSN（標準タイプ）

①先入れダブルジョイント HDJFSN（SUS316相当・焼結）

②先入れナット HNTTSN（SUS316相当・焼結） 導電機能付

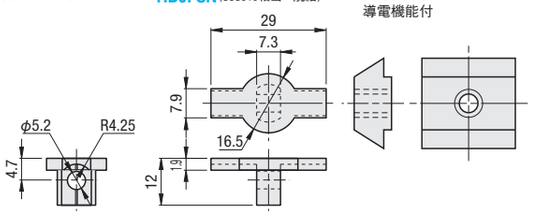

■先入れダブルジョイントキット ー偏芯ナットタイプー



数量1の注文で、写真のものが納品されます。 RoHS10

HDJHSN（偏芯ナットタイプ）

①先入れダブルジョイント HDJFSN（SUS316相当・焼結）

②先入れ偏芯ナット HNTHSN（SUS316相当・焼結） 導電機能付

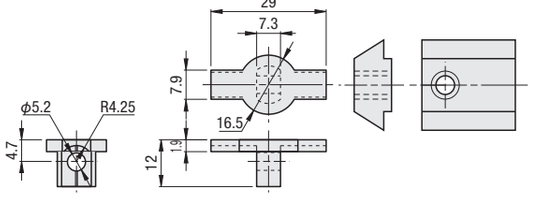

先入れダブルジョイント	フレーム型式		どの方向でも使用可	短手方向のみ使用可	長手方向のみ使用可	接続部にフラット面が無い方向のみ使用可
HDJSN6 HDJHSN6 HDJFSN6	NFS6 HFS6 GFS6 EFS6 CAF6 HFSY6 NFS6 NEFS6	3030	○			
		3060	○			
		3090	○			
		30120		○		
		5050	○			
		50100	○			
		100100	○			
		6060	○			
		6090	○			
		60120		○		
	HFSF6 EFSF6 NEFSF6	3030				○
		3060			○	○
		5050				○
		6060				○
	HFSH6 EFSH6	3030				○
		3060			○	○
	NFSL6 HFSL6	3030	○			
		3060	○			
	HFSG6	6060	○			
	HFSB6 EFSB6 NEFSB6	3030	○			
		3060	○			
		3090	○			
		30120	○			
		5050	○			
		6060	○			
	HFSFB6 EFSFB6	3030				○
	HFSLB6	3030	○			
		3060	○			

⊗上記にないフレームは対応不可です。

■先入れダブルジョイントキット

型式 Type	No.	付属品 ①先入れダブルジョイント	個数	②先入れナット	個数	③六角穴付きボルト	個数	¥基準単価 1～99個	¥スライド単価 100～200個
HDJSN	6	HDJFSN6	2	HNTTSN6ー5	2	SCB5ー25	2	250	230
HDJHSN	6	HDJFSN6	2	HNTHSN6	2	SCB5ー25	2	250	230

（参考）本ジョイント使用時のコーナー部



①先入れダブルジョイント単品

型式 Type	No.	¥基準単価 1～99セット	¥スライド単価 100～
HDJFSN（1セット2コ入り）	6	130	120

ー箇所の締結に1セット（2コ入り）必要となります。

Order 注文例 型式 HDJSN6

Delivery 出荷日 在庫品 翌日出荷 P.133

ご希望によりPM6:00迄、当日出荷受付致します。

数量区分	標準対応 小口	個別対応 大口
数量	1～120	121～
出荷日	通常	お見積り

表示数量超えはWOSにてご確認ください。

■特長：追加工のご指定が必要なく、先入れダブルジョイントが使用できます。（相手側フレームには、加工は必要ありません。）

■先入れダブルジョイント組み込み済フレーム

RoHS10

部品名		M材質	S表面処理
アルミフレーム		A6N01SS－T5	アルマイト処理
先入れダブルジョイントキット	先入れダブルジョイント	SUS316相当	―
	偏芯ナット		
	六角穴付ボルト	SUS304	

JFSD6ー3030L（左端面先入れダブルジョイント組込タイプ）

JFSD6ー3030W（両端面先入れダブルジョイント組込タイプ）

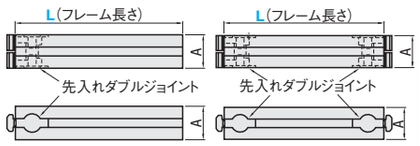

ジョイント部材は軽く締め付けた状態で出荷されます。

Example 使用例

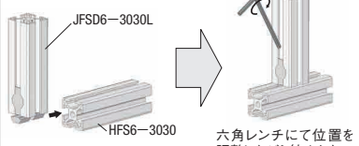

六角レンチにて位置を調整しながら締めます。

型式		ジョイント部材組込	L 指定0.5mm単位	フレーム	組込み済みジョイント部品 先入れダブルジョイント	個数	A	締結時に必要なレンチ	¥フレーム単価 300mm未満	300mm以上（円/m）	¥ジョイント他
JFSD	6ー3030	L（左端面のみ）	100～4000	HFS6ー3030（P.615）	HDJHSN6	2	30	M5用	1,060	830	690
		W（両側端面）				4			1,750	830	1,380

■L=300未満の場合
長さに関わらず表中単価となります。
ex：JFSD6ー3030Lー250=1,060円

■L=300以上の場合
下記計算をし価格を算出します。
¥基準単価/m×指定L寸+ジョイント他単価
=販売単価
ex：JFSD6ー3030Lー1200
⇒830×1.2m+690=996+690
=1,680円
（1円単位は切り捨て）

Order 注文例 型式 JFSD6ー3030L ー 1200 ー L

Delivery 出荷日 2 日目出荷

数量区分	標準対応 小口	個別対応 大口
数量	1～160	161～
出荷日	通常	お見積り

表示数量超えはWOSにてご確認ください。

Alteration 追加工

本ページ掲載以外の追加工は適用できません。

Alterations	Code	Spec. フレーム	タップ	深さ	¥/1Code
右端面タップ追加工 JFS□□ー□□□□L 左端面各種ジョイント組込タイプのみ適用	RTP 右端面 タップ加工	6ー3030	M8	24	180

Alterations	Code	Spec. フレーム	H	穴径	¥/1Code
右端面レンチ穴追加工 JFSC□ー□□□□L JFSS□ー□□□□L のみ適用	RCH / RCV	6ー3030	15	8	120

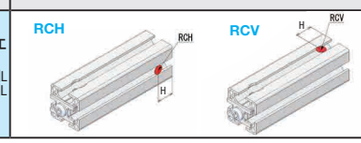

■先入れダブルジョイント用ナット

RoHS10

HDJRN

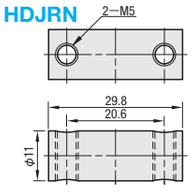

M 材質 SUS304

型式 Type	No.	適用 対応フレーム	先入れダブルジョイント	ボルト	質量（g）	¥基準単価 1～99コ	¥スライド単価 100～120
HDJRN	6	6シリーズ30角	HDJFSN6	CBM5ー40	43	137	130

Order 注文例 型式 HDJRN6

Delivery 出荷日 在庫品 翌日出荷 P.133

ご希望によりPM6:00迄、当日出荷受付致します。

数量区分	標準対応 小口	個別対応 大口
数量	1～120	121～
出荷日	通常	お見積り

表示数量超えはWOSにてご確認ください。

Example 使用例

■先入れダブルジョイント接続（フレームの中間で接続します。）

手順	正面図	側面図	見取図
1	②		②HNTTSN6ー5 フレームⒶ フレームⒶ HFS6ー3030ー1000 ②先入れナットをあらかじめフレームⒶに挿入します。
2			③SCB5ー25 フレームⒷ S穴 S穴をあけたフレームⒷに③ボルトを挿入します。ボルトの頭をS穴に通し、ボルトの下端がS穴の上に来るまでフレームの溝に沿ってボルトを上げます。
3			①HDJFSN6 フレームⒷ ボルトを通したフレームⒷに①先入れダブルジョイントを挿入します。
4			（溝内部イメージ） フレームⒷの溝内部で先入れダブルジョイントの穴にボルトを通します。
5			フレームⒷ HFS6ー3030ー800ーLSH フレームⒶ フレームⒶにフレームⒷをあてがい、両サイドより先入れナット・ボルトをスライドさせ、①ダブルジョイントに接続します。
6			六角レンチにて位置を調整しながら締めます。

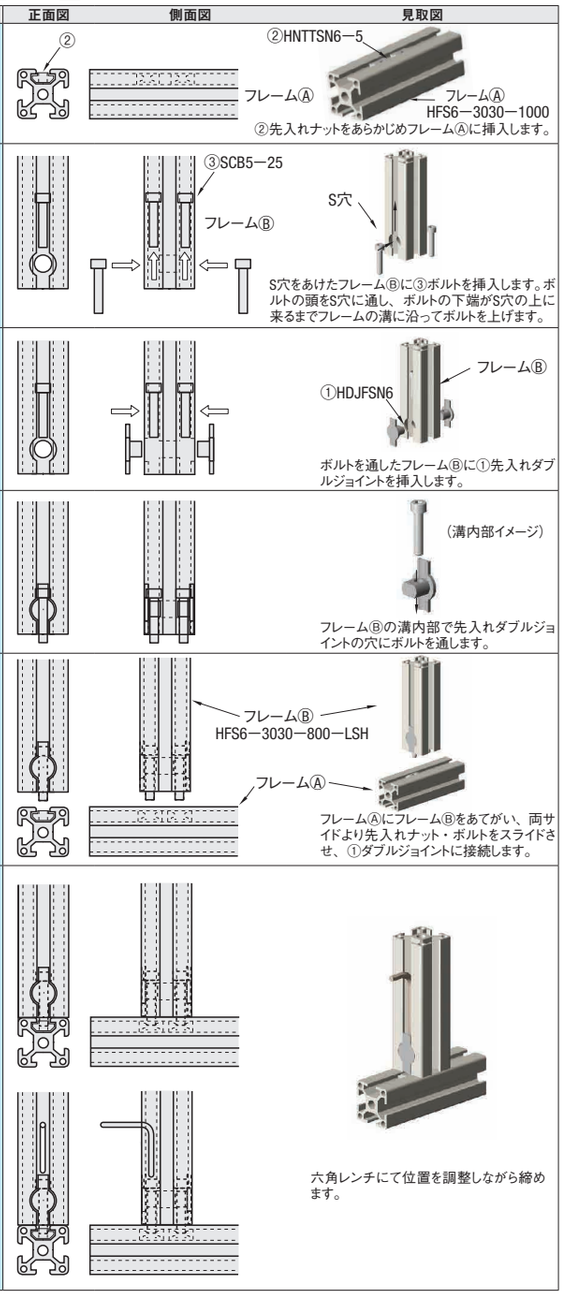

フレーム接続例

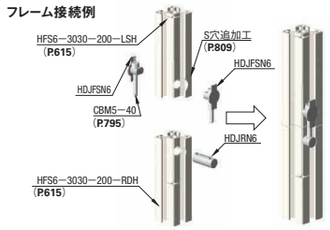

プレートへ下からの取付け例

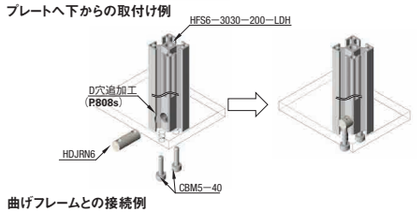

曲げフレームとの接続例

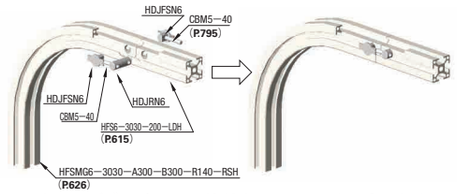

- **先入れダブルジョイント接続をコーナーで使用する方法**
  ②のHNTTSN6ー5のかわりにHNTHSN6を使用するとフレームのコーナーで先入れダブルジョイントが使用できます。

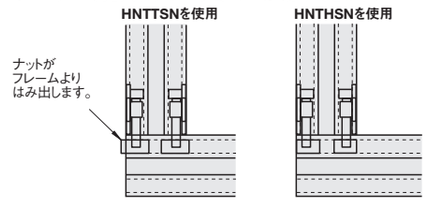

プレートにフレームを立てる例

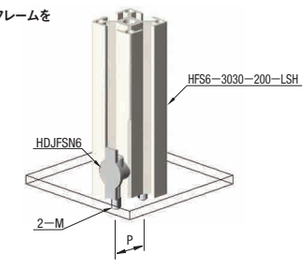

型式 Type	No.	使用フレーム	M	P
HDJFSN	6	6シリーズ30角	5	20.6
		6シリーズ50角		40.6
		6シリーズ60角		50.6

形状が同じであれば、表面処理違い・材質違いのフレームでも使用可能です。