



MILLED SURFACES ALUMINUM FRAMES

# 5シリーズアルミフレーム

—平行面取りフレーム—




：値下げ価格  
：新価格  
：スライド値引率変更

5シリーズ		締結部材		他
ブラケット	ジョイント	ナット	フレームキャップ	追加加工
P579 P594	P595 P598	P601 P610	P611 P612	P799 P812

■特長：上下面にフライス加工をしています。リニアガイドなどにも、ご利用頂けます。

●CADデータフォルダ名：40\_Aluminum\_Frames



**HFSP**

フライス面  
T±0.05  
フライス面  
A

0.1 / 100 D  
L±0.5  
6.3  
6.3

フライス面の溝部詳細

6  
12  
1.6±0.05

\*フレームの外径公差により、フライス面溝部の肉厚は上記公差となりますが、1寸法公差は±0.1です。

押出材の角、ねじれが生じます。基準面に固定してご使用されることをおすすめします。アルミフレームの公差データ (P558) をご参照ください。

材 質 AGN01SS-T5  
表面処理 白アルマイト処理

！フライス面の溝部、A寸、T寸以外の詳細寸法、形状は、型式の「P」を外した商品の寸法図をご参照ください。  
(例) HFSP5-2020→参照図HFS5-2020 (P573))

**正方形タイプ**  
HFSP5-2020

**長方形タイプ (横)**  
HFSP5-4020

**HFSP5-6040**

**長方形タイプ (縦)**  
HFSP5-2040

**HFSP5-2060**

**HFSP5-2080**

**L型タイプ**  
HFSP5-404020

**HFSP5-2525**

**HFSP5-5025**

**HFSP5-6020**

**HFSP5-4040**

**HFSP5-8040**

**HFSP5-2550**

**HFSP5-4060**

**HFSP5-4080**

！タップ穴追加加工をご指定の場合はアルミフレーム外形図、赤丸部に加工が施されます。

型式		L 指定0.5mm単位	フレーム シリーズ	T	A	¥基準単価 300mm未満	¥基準単価/m 300mm以上	追加加工価格(本体十)		タップ穴あけ(P801参照)				高精度カット		
								ザグリ穴あけ XA~XE(1列あたり)	レンチ穴あけ AV~EV(1列あたり)	タップ 形状	左 LTP	右 RTP	両方 TPW	SC		
HFSP5	2020	100~3000	HF55	19.2	20	750	2,520	Z5 d5.5 d19.5  Z6 d6.5 d11	D7 φ7.35	M5深さ15	150			840		
	4020			19.2	40	880	2,950				500	300	180		180	360
	2040			39.2	20	880	2,950				150	360	360		720	
	2525			24.2	25	850	2,850				250	150	180		360	
	5025			24.2	50	1,050	3,500			500	300	360	360		720	
	2550			49.2	25	1,050	3,500			250	150					
	6020			19.2	60	1,260	4,200			750	450	540	540		1,080	
	2060			59.2	20	960	3,200			250	150					
	8020			19.2	80	1,450	4,850			1,000	600					
	2080			19.2	20	1,150	3,850			150	160					
	4040			39.2	40	1,000	3,360			500	300	M5深さ15	720		720	1,440
	6040			39.2	60	1,510	5,050			750	450					
	4060			59.2	40	1,210	4,050			500	300					
	8040			39.2	80	1,810	6,040			1,000	600					
	4080			79.2	40	1,510	5,040			—	300					
	404020			39.2	40	990	3,320			500	300		360		360	720

Order 注文例  
型式 - L  
HFSP5-2020 - 300

Delivery 出荷日  
3 日目出荷

Alteration 追加加工  
指定位置穴あけが追加加工可能です。  
！タップ穴あけ追加加工の詳細は、P801を参照ください。

数量スライド価格 P133

L=300mm未満の場合  
L=300mm以上の場合  
(例) HFSP5-2020-600  
2,520×0.6m=1,510円 (1円単位は切り捨て)

¥基準単価=販売単価  
¥基準単価/m×指定全長=販売単価


数量区分 標準対応 個別対応  
小口 大口

数 量 1~9 10~50 51~  
価引率 基準単価 5% 15%  
出荷日 通常 お見積り

！表示数量超えはWOSにてご確認ください。


●フレームに用いるナット  
P601~610のアルミフレーム用ナットをご使用ください。

ex Example 使用例  
リニアガイド


Alteration  
追加加工

指定位置穴あけが追加加工で可能です。  
※タップ穴あけ追加加工の詳細は、P801を  
参照ください。

●フレームに内いるナット  
P.601〜610のアルミフレーム用ナットをご使用ください。



BCB5-15  
レンチ穴  
HFSP5-2020

Alterations	ザグリ穴追加加工					レンチ穴追加加工					高精度カット				
Code	Z 選択			XA	XB	XC	XD	XE	D 選択	AV	BV	CV	DV	EV	SC
Spec.	Z	d	d1	左端面からの距離mm					D	左端面からの距離mm					1500mm以下
穴サイズ	5	5.5	9.5	7〜(L-7)					7	7〜(L-7)					L寸±0.2
穴位置の指示	6	6.5	11												

ザグリ穴加工方向

レンチ穴加工方向

HFSP5-404020-150-Z5-XA20-XB45-XC80-XD120  
HFSP5-2020-2000-D7-AV100-BV120-CV1000-DV1880-EV1900  
HFSP5-4040-800-SC

！断面がL型の場合、低い段を奥にし左端面からの距離を選択します。

！断面が長方形(縦)の場合、長手方向が60mmを超えるフレームにはザグリ穴追加加工を使用できません。  
断面がL型の場合、長手方向が60mmを超えるフレームには、低い段のみにザグリ穴加工をします。

CURVED ALUMINUM FRAMES

# 5シリーズアルミフレーム

—曲げフレーム・補強用フレームブラケット—

5シリーズ		締結部材		他
ブラケット	ジョイント	ナット	フレームキャップ	追加加工
P579 P594	P595 P598	P601 P610	P611 P612	P799 P812

●CADデータフォルダ名：40\_Aluminum\_Frames

■特長：HFS5-2020を曲げ加工しています。曲げパネル(P1016)と併用も可能です。

■曲げフレーム

**HFSMG5**

**HFSFMG5**

！アルマイト処理後に曲げ加工を行うため、曲げ部分が白く変色する場合があります。  
！タップ穴追加加工をご指定の場合はアルミフレーム外形図、赤丸部に加工が施されます。  
(専用の曲げパネルはP1016参照)

材 質 AGN01SS-T5  
表面処理 白アルマイト処理

！R=140の場合、フレームを曲げた部位でフレーム溝が変形して、溝幅が狭くなります。その為、ナットなど溝を通す部品が通らなくなります。

型式		A	B	R*
Type	No.	指定1mm単位	指定1mm単位	
HFSMG HFSFMG	5-2020	200~1500	200~1000	140 300* 500*
Type	シリーズ	質量 kg/m	断面積 mm <sup>2</sup>	断面2次モーメント mm <sup>4</sup>
HFSMG HFSFMG	HFS5	0.50	183	0.742×10 <sup>4</sup> 0.742×10 <sup>4</sup>
*R300・R500用の曲げパネルはありません。				
Order 注文例	型式	A	B	R
	HFSMG5-2020	A350	B700	R140
Delivery 出荷日	5 日目出荷			
■数量スライド価格 (¥1円未満切り捨て) P133				
数量区分	標準対応	個別対応	小口	大口
数 量	1~9	10~50	51~	
価引率	基準単価	5%	お見積り	
出荷日	通常			
！表示数量超えはWOSにてご確認ください。				

型式		A	¥基準単価																
Type	No.		R140								R300				R500				
			B								B				B				
			200~300	301~400	401~500	501~600	601~700	701~800	801~900	901~1000	400~500	501~600	601~700	701~800	801~900	901~1000	600~700	701~800	801~900
HFSMG HFSFMG	5~2020	200~ 300	4,800	5,040	5,120	5,280	5,360	6,720	6,960	7,280	—	—	—	—	—	—	—	—	—
		301~ 400	5,040	5,520	5,600	5,840	6,000	7,440	7,600	7,760	—	—	—	—	—	—	—	—	—
		401~ 500	5,120	5,600	6,160	6,320	6,640	7,920	8,080	8,240	—	—	—	—	—	—	—	—	—
		501~ 600	5,280	5,840	6,320	6,640	6,800	8,160	8,320	8,570	6,320	6,640	6,800	8,160	8,320	8,570	—	—	—
		601~ 700	5,360	6,000	6,640	6,800	6,960	8,320	8,650	8,910	6,640	6,800	6,960	8,320	8,650	8,910	6,960	8,320	8,480
		701~ 800	6,720	7,440	7,920	8,160	8,320	8,650	8,990	9,260	7,920	8,160	8,320	8,650	8,990	9,260	8,320	8,520	—
		801~ 900	6,960	7,600	8,080	8,320	8,650	8,990	9,350	9,640	8,080	8,320	8,650	8,990	9,350	9,640	8,480	—	—
		901~1000	7,280	7,760	8,240	8,650	8,990	9,350	9,730	10,020	8,240	8,650	8,990	9,350	9,730	10,020	—	—	—
		1001~1100	7,570	8,070	8,570	8,990	9,350	9,730	10,120	10,420	8,570	8,990	9,350	9,730	10,120	10,420	—	—	—
		1101~1200	7,870	8,390	8,910	9,350	9,730	10,120	10,520	10,840	8,910	9,350	9,730	10,120	10,520	10,840	—	—	—
		1201~1300	8,180	8,720	9,260	9,730	10,120	10,520	10,940	11,270	9,260	9,730	10,120	10,520	10,940	11,270	—	—	—
		1301~1400	8,510	9,070	9,640	10,120	10,520	10,940	11,380	11,720	9,640	10,120	10,520	10,940	11,380	11,720	—	—	—
1401~1500	8,850	9,440	10,020	10,520	10,940	11,380	11,840	12,190	10,020	10,520	10,940	11,380	11,840	12,190	—	—	—		

■特長：フレームを加工した補強用のブラケットです。ブラケットで接続後さらに強度が必要な部分に利用可能です。

■補強用フレームブラケット

(45度カットされた面とザグリ部は表面処理なし)

**HFBL5-2020**  
**HFBL5-2040**

**HFBL5-4020**

！断面がL型の場合、低い段を奥にし左端面からの距離を選択します。

型式		L	適用ボルト・ナット			L100~300			L301~500			
Type	No.	指定1mm単位	ボルト	個数	ナット	個数	¥基準単価 1~4コ	¥スライド単価 5~20	21~50	¥基準単価 1~4コ	¥スライド単価 5~20	21~50
HFBL5	2020	100~500	CBM5-8	2	HNTT5-5	2	1,570	1,490	1,410	1,640	1,560	1,470
	2040			4		2,120	2,010	1,910	2,300	2,190	2,070	
	4020			2		1,960	1,870	1,760	2,150	2,040	1,930	

Alteration  
加工

Order  
注文例

Delivery  
出荷日

型式

-

L

(C・SET・SST・SEU・SSU・SEP・SSP・SEC)

HFBL5-2020

-

300

SET

数量区分

標準対応

個別対応

小口

大口

数量

1~50

51~

Order  
注文例

型式

-

L

HFBL5-2020

-

300

Delivery  
出荷日

3

日目出荷

Alterations Code	Spec. Code	適用ブラケット					
		SET	SST	SEU	SSU	SEP	SSP
適用ボルトナットを セット	HFBL5-2020	142	120	166	224	166	224
	HFBL5-2040	224	180	226	284	226	284
	HFBL5-4020	142	120	166	224	166	224

！-SET,-SEU,-SEP指定時は、RoHS非対応品となります。