


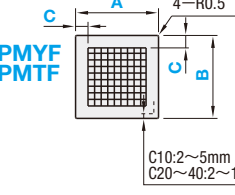
■ステンレスメッシュはろ過、ふるい、空気清浄など様々なFA用途でご使用頂けます。

①カタログ規格外品はこちら [P.137](#)
● CADデータフォルダ名：39_Antivibration

■フレーム付メッシュ



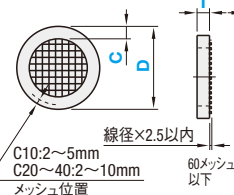
■角型



線径×2.5以内
C10:2～5mm
C20～40:2～10mm

60メッシュ以下
80メッシュ以上

■丸型

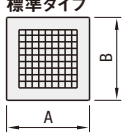


線径×2.5以内
C10:2～5mm
C20～40:2～10mm

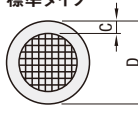
60メッシュ以下
80メッシュ以上

①80メッシュ以上の商品の場合、選択Tと0.5mm厚の同材質のフレームでメッシュを挟みスポット溶接します。
②スポット溶接によりメッシュ部が縮小するため、たわむ場合がございます。

■角型 標準タイプ



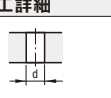
■丸型 標準タイプ



■A・B・C・D寸法公差

タイプ	公差
角型	±0.3
丸型	±0.3

■穴加工詳細



ボルト呼び径	3	4	5	6	8
d	3.5	4.5	5.5	6.5	9

Type	型式	1インチあたりのメッシュ数	記号	メッシュ規格			形状	メッシュ規格			C選択 (mm)	T選択 (mm)	穴加工付	
				目開きa (mm)	線径b (mm)	開口率 (%)		指定10mm単位	指定10mm単位	指定10mm単位			穴数選択	呼び径 N (通し穴)
PMYF (SUS304)	16	X	X	1.30	0.29	66.9	K (角型) M (丸型)	50～500 A≥B	50～500	50～500	10 (A・D≤100) 20 (110≤A・D≤300) 30 40 (110≤A・D≤500)	1 2 3	4H 6H 8H	3 4 5 6 8
	18	X	Y	1.02	0.57	41.2								
	30	X	Y	0.91	0.5	41.7								
	40	X	Y	0.60	0.25	49.8								
	60	X	Y	0.56	0.29	43.4								
	80	X	Y	0.46	0.18	51.7								
	100	X	Y	0.28	0.14	44.4								
	120	X	Y	0.20	0.12	39.1								
PMTF (SUS316)	16	X	X	1.30	0.29	66.9								
	18	X	Y	1.02	0.57	41.2								
	30	X	Y	0.91	0.5	41.7								
	40	X	Y	0.60	0.25	49.8								
	60	X	Y	0.56	0.29	43.4								
	80	X	Y	0.46	0.18	51.7								
	100	X	Y	0.28	0.14	44.4								
	120	X	Y	0.20	0.12	39.1								

①穴加工限界値：C-d≥6

Order 注文例

注文例と価格算出方法

■標準タイプの場合

標準タイプ(フレーム付メッシュ価格)はフレーム単価にメッシュ単価(右ページ)を加えた金額になります。

(例) 型式 形状 A B C T のとき
角型 Type 16 X K 100 100 C10 T1
(フレーム単価) + (メッシュ単価) = 標準タイプ単価
4,630円 + 800円 = 5,430円

(例) 型式 形状 D C T のとき
丸型 Type 100 X M 300 C30 T2
(フレーム単価) + (メッシュ単価) = 標準タイプ単価
9,000円 + 5,200円 = 14,200円

■穴加工付タイプの場合

穴加工タイプは、標準タイプに穴加工料金を加えた金額になります。

(例) 型式 形状 A B C T N のとき
Type 16 X K 100 100 C30 T2 4H N8
(フレーム単価) + (メッシュ単価) + (穴加工料金) = 穴加工タイプ単価
12,020円 + 1,200円 + 400円 = 13,620円

■穴加工料金

穴加工付 TYPE	Y穴加工料金 N (通し穴)
4H	400
6H	600
8H	800

■数量スライド価格 (①1円未満切り捨て) P.133

数量区分	標準対応	個別対応
数量	1～3	4～9
値引率	基準単価 5%	10% お見積り

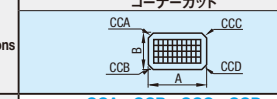
表示数量超えはWOSにてご確認ください。

型式	T	A	Y基準単価				
			B・D (角型・丸型)				
Type			50～100	110～200	210～300	310～400	410～500
PMYF (SUS304)	1	50～100	4,630	—	—	—	—
		110～200	5,220	5,450	—	—	—
		210～300	6,040	6,450	6,860	—	—
		310～400	8,090	8,500	8,900	9,860	—
		410～500	9,900	10,310	10,720	11,500	12,070
		50～100	5,000	—	—	—	—
	2	110～200	5,790	6,210	—	—	—
		210～300	7,000	7,610	8,220	—	—
		310～400	9,650	10,260	10,870	12,020	—
		410～500	12,270	12,880	13,490	14,640	15,230
		50～100	5,270	—	—	—	—
		110～200	6,180	6,720	—	—	—
PMTF (SUS316)	3	210～300	7,630	8,360	9,090	—	—
		310～400	10,630	11,360	12,090	13,360	—
		410～500	14,240	14,450	15,180	16,270	17,100

型式	T	A	Y基準単価				
			B・D (角型・丸型)				
Type			50～100	110～200	210～300	310～400	410～500
PMTF (SUS316)	1	50～100	5,410	—	—	—	—
		110～200	6,000	6,230	—	—	—
		210～300	6,820	7,230	7,640	—	—
		310～400	8,870	9,280	9,690	10,640	—
		410～500	10,690	11,100	11,500	12,280	12,850
		50～100	5,780	—	—	—	—
	2	110～200	6,570	7,000	—	—	—
		210～300	7,790	8,400	9,000	—	—
		310～400	10,760	11,460	12,070	13,220	—
		410～500	13,470	14,080	14,690	15,660	16,430
		50～100	6,050	—	—	—	—
		110～200	6,960	7,920	—	—	—
PMTF (SUS316)	3	210～300	8,410	9,560	10,290	—	—
		310～400	11,830	12,560	13,700	14,980	—
		410～500	15,340	16,070	16,800	17,890	18,720

型式 形状 A B D C T のとき
Type 16 X K 100 100 C30 T2 4H N8

Alterations



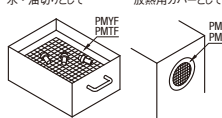
Code CCA・CCB・CCC・CCD

Spec. 任意のコーナーカットをすることができます。
C=10、20、30のとき10≤コーナーカット≤C
C=40のとき10≤コーナーカット≤50
10mm単位指定
(例)AとDのコーナーをC10でカットする場合→CCA10-CCD10
①標準タイプのみ適用可


Y/1Code 200/コーナー

Example 使用例

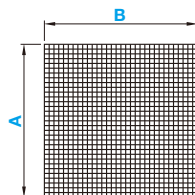
水・油切りとして 放熱用カバーとして



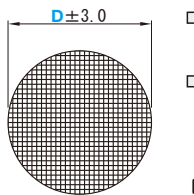
■メッシュ切断品



■角型



■丸型



①A≥B
②切断面とメッシュ目位置の関係は任意です。

■A・B・D寸法公差

タイプ	寸法	公差
角型	20～200	±1.0
丸型	210～500	±1.5
角型	510～1000	±2.0
丸型	20～500	±3.0

Type	型式	1インチあたりのメッシュ数	記号	メッシュ規格			形状	角型 指定10mm単位		
				目開きa (mm)	線径b (mm)	開口率 (%)		A	B	D
PMY (SUS304)	16	X	X	1.30	0.29	66.9	K (角型) M (丸型)	20～1000 A≥B	20～1000	20～500
	18	X	Y	1.02	0.57	41.2				
	30	X	Y	0.91	0.5	41.7				
	40	X	Y	0.60	0.25	49.8				
	60	X	Y	0.56	0.29	43.4				
	80	X	Y	0.46	0.18	51.7				
	100	X	Y	0.28	0.14	44.4				
	120	X	Y	0.20	0.12	39.1				
PMT (SUS316)	16	X	X	1.30	0.29	66.9				
	18	X	Y	1.02	0.57	41.2				
	30	X	Y	0.91	0.5	41.7				
	40	X	Y	0.60	0.25	49.8				
	60	X	Y	0.56	0.29	43.4				
	80	X	Y	0.46	0.18	51.7				
	100	X	Y	0.28	0.14	44.4				
	120	X	Y	0.20	0.12	39.1				

型式	A	Y基準単価				
		B (角型)				
		20～100	110～200	210～400	410～600	610～1000
PMY16X (SUS304)	20～100	800	—	—	—	—
	110～200	800	800	—	—	—
	210～400	800	850	1,000	—	—
	410～600	800	900	1,250	1,620	—
	610～1000	900	1,200	1,580	1,900	2,600
	—	20～100	110～150	160～250	260～350	360～500
	—	850	900	1,300	1,700	2,090
	—	850	900	1,300	1,700	2,090

型式	A	Y基準単価				
		B (角型)				
		20～100	110～200	210～400	410～600	610～1000
PMY18X PMY30X PMY40X PMY60X PMY80X PMY100X (SUS304)	20～100	880	—	—	—	—
	110～200	880	880	—	—	—
	210～400	880	930	1,200	—	—
	410～600	900	1,000	1,600	2,000	—
	610～1000	950	1,530	2,000	2,300	3,700
	—	20～100	110～150	160～250	260～350	360～500
	—	960	1,690	2,000	2,620	3,900
	—	960	1,690	2,000	2,620	3,900

型式	A	Y基準単価				
		B (角型)				
		20〜100	110〜200	210〜400	410〜600	610〜1000
PMY16Y PMY18Y (SUS304)	20〜100	1,200	—	—	—	—
	110〜200	1,200	1,300	—	—	—
	210〜400	1,300	1,550	1,820	—	—
	410〜600	1,350	1,710	2,210	3,250	—
PMT100X PMT150X PMT200X (SUS316)	610〜1000	1,400	2,050	3,550	5,300	8,800
		Y基準単価				
		D (丸型)				
		20〜100	110〜150	160〜250	260〜350	360〜500
	—	1,350	2,270	3,400	5,200	7,500