

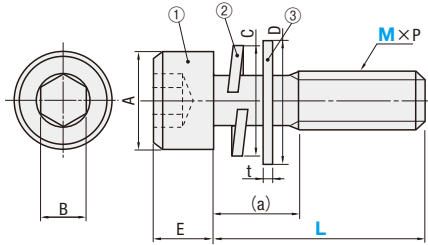
CADデータフォルダ名：34_Screws

CADデータフォルダ名：34_Screws

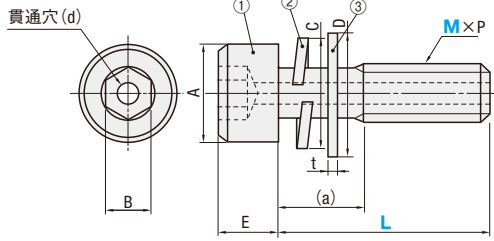


RoHS10

SSCBS



SSCBAS



参考値 引張破壊荷重

M	(N)
3	3,400
4	6,900
5	12,100
6	15,500
8	32,200

④保証値ではありません。

M×Pitch	A	E	B	C	D	t	(a) Max	貫通穴 (d)
3×0.5	5.5	3	2.5	5.5	7	0.5	3	1.2
4×0.7	7	4	3	7	9	0.8	4.4	1.5
5×0.8	8.5	5	4	8.5	10	1.0	5.4	1.5
6×1.0	10	6	5	11.5	12.5	1.5	6.9	
8×1.25	13	8	6	14.5	17	1.5	8.4	2.0

部品	材質	母材強度区分
① ボルト	SUS316L	A4-70
② ばね座金	SUS316L	—
③ 平座金	SUS316L	—

④M5・M6・M8のボルト頭部に「316L」の刻印があります。
④M3・M4の刻印は、「」のみとなります。

型式		SSCBS					SSCBAS				
Type	M-L	¥基準単価	¥スライド単価	¥基準単価	¥スライド単価		¥基準単価	¥スライド単価	¥基準単価	¥スライド単価	
		1~9本	10~29本	30~49本	50~99本	100~1000本	1~9本	10~29本	30~49本	50~99本	100~1000本
SSCBS スタンダード	3-6	170	105	90	75	49	250	210	190	180	125
	8	170	105	90	75	49	270	230	210	190	135
	10	170	105	90	75	49	280	240	220	200	140
	12	180	105	90	76	50	290	250	220	200	145
	16	200	115	100	86	50	290	250	220	200	145
	4-8	180	105	90	75	50	260	220	200	180	130
	10	180	105	90	75	50	280	240	220	200	140
	12	180	115	90	75	50	280	240	220	200	140
	16	180	115	100	85	57	290	250	220	200	145
	20	220	125	100	85	59	320	270	240	220	160
SSCBAS 貫通穴付	5-12	180	115	100	96	59	280	240	220	200	140
	12	180	125	110	96	60	280	240	220	200	140
	16	200	125	110	96	60	300	260	230	210	150
	20	230	135	120	107	68	320	270	240	220	160
	6-10	220	125	120	118	89	320	270	240	220	160
	12	230	135	120	118	90	320	270	240	220	160
	16	240	145	130	118	90	360	310	280	250	180
	20	270	160	140	128	99	360	310	280	250	180
	25	280	170	150	139	107	400	340	310	280	200
	30	290	180	160	149	118	440	370	340	310	220
	60	640	425	400	390	360	1,650	1,400	1,280	1,160	1,100
	8-20	240	145	130	128	120	480	410	370	340	240
	25	250	160	140	139	130	550	470	430	390	275
	25	280	170	150	149	140	590	500	450	410	295
	30	300	190	180	170	157	640	540	490	450	320



型式		
Type	M	L
SSCBS	4-	16
SSCBAS	6-	60



SSCBS

在庫品 翌日出荷 ④P133

④ご希望によりPM6:00迄、当日出荷受付致します。

SSCBAS

3 日目出荷

④ストークA早割は1明細行当たり一律200円

④ストークAは3本以上で1明細行当たり一律540円

数量区分	標準対応	個別対応
数量	1~500	501~
出荷日	通常	お見積り

④表示数量超えはWOSにてご確認ください。

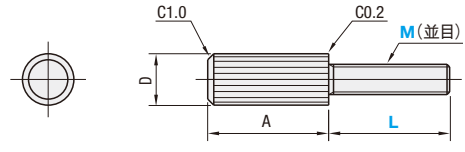
■数量に応じて最大50%割引を実現しました。

■長尺ローレット付ボルト



RoHS10

Type	材質	S表面処理
LRLM	SCM435	無電解ニッケルメッキ
LRLB	SUS303	—



型式		L		D	A	LRLM		LRLB	
Type	M (並目)					¥基準単価	¥スライド単価	¥基準単価	¥スライド単価
LRLM LRLB	3	6 10		5.5	10	420	320	440	340
	4	6 10 16		7	16	440	340	470	360
	5	10 16 20		8.5	20	490	390	570	450
	6	10 16 20 25 30		10	30	520	420	610	480
	8	20 25 30		13	36	540	430	650	510
	10	20 25 30 40		16	40	640	510	700	570



注文例

型式

LRLB3

- 10

Delivery

出荷日

Price

価格

型式

LRLB3

- 10

在庫品

翌日出荷 ④P133

④ご希望によりPM6:00迄、当日出荷受付致します。

■数量スライド価格 (④1円未満切り捨て) P133

数量区分

小口

標準対応

大口

個別対応

数量

1~30

31~100

101~300

301~500

501~

値引率

基準単価

40%

50%

お見積り

出荷日

通常

+9日

+14日

+24日

お見積り

④表示数量超えはWOSにてご確認ください。

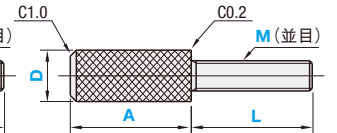
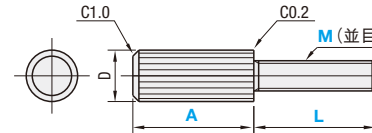
■全長指定長尺ローレット付ボルト



RoHS10

Type	材質	S表面処理
LRLMF	SCM435	無電解ニッケルメッキ
LRLBS・LRLBF	SUS303	—

LRLBS (全長フリー指定タイプ)

LRLMF (フリー指定タイプ)
LRLBF (フリー指定タイプ ステンレス)

※ローレット部はアヤ目になります。

■全長フリー指定タイプ

型式	A	L	D	¥基準単価
Type	M (並目)	指定1mm単位	指定1mm単位	
LRLBS	3	6~40	5.5	830
	4	6~40	7	850
	5	10~50	8.5	890
	6	10~50	10	930

■フリー指定タイプ

型式	A	L	D	¥基準単価
Type	M (並目)	指定1mm単位	指定1mm単位	
LRLMF LRLBF	3	6~40	5~10	1,230
	4	6~40	5~10	1,380
	5	10~50	10~25	1,700
	6	10~50	10~25	1,850



追加加工

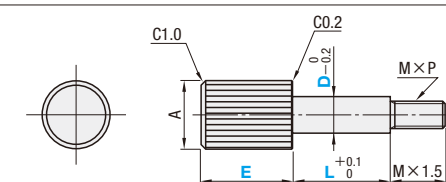
型式	A	L	D	(RS・MC)
LRLMF4	A10	L30	D8	MC3

Alteration	Code	Spec.	¥/1Code
逃げ加工	RS	首下に逃げ加工を追加します。 ④LRLBS・LRLMF・LRLBFのみ適用 ④M3の場合、 6≤L≤21 M4の場合、 7≤L≤21	300

Alteration	Code	Spec.	¥/1Code
タップ追加加工	MC	頭部にタップを追加します。 ④LRLBS・LRLMF・LRLBFのみ適用 ④2≤D-MC	300

■段付ローレットボルト

LRLBD



RoHS10

材質 SUS303

型式	指定1mm単位	A	M×P	¥基準単価
Type	D	E	L	
LRLBD	4	8~30	10~30	5.5
	5	8~30	10~30	7.0
	6	8~30	10~30	8.5
	8	8~30	10~30	10.0



注文例

型式

LRLBD4

- E8

- L10

Delivery

出荷日

Price

価格

型式

LRLBD4

- E8

- L10

在庫品

翌日出荷 ④P134

④ストークA早割は1明細行当たり一律200円

④ストークAは3本以上で1明細行当たり一律540円

■数量スライド価格 (④1円未満切り捨て) P133

数量区分	標準対応	個別対応
数量	1~19	20~
値引率	基準単価	5%
出荷日	通常	お見積り

④表示数量超えはWOSにてご確認ください。
④ストークAについてはP135をご覧ください。
ご利用の方はWOSにてご確認ください。

長納期大口割 (ストークL)
数量 301~500
値引率 ~40%
出荷日 WOS

③4
ナット・座金