鋼管
ースパナ溝付タイプー

CADデータフォルダ名：51_Pipes_Fitting_Valves

型式	M材質	用途	S表面処理
SSGG□	SGP	使用圧力の低い蒸気・水・油・ガス・空気用配管	―
SSGP□	SGP(白)	排水・空調等の水配管	亜鉛メッキ
SSUT□	SUS304TP	耐食用・低温用・高温用配管	―
SSUTS□	SUS316TP		―

＊SSGP□のねじ部には表面処理はしておりません。
＊おねじ部にはシールテープを巻いて出荷します。
＊めねじ部について過度な締付を行うと、ねじ部が変形する可能性があります。シールテープ等で十分に気密性をもたせ、増締め操作は手締め完了後、一周程度を目安としてください。
＊ねじ加工時に締付けによるキズが付くことがあります。

P形状

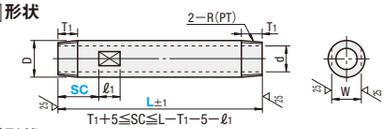

$T_1+5 \leqq SC \leqq L-T_1-5-\ell_1$

A形状

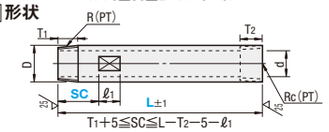

$T_1+5 \leqq SC \leqq L-T_2-5-\ell_1$

W形状

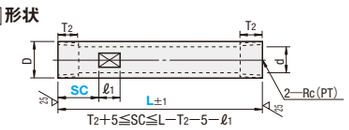

$T_2+5 \leqq SC \leqq L-T_2-5-\ell_1$

C形状

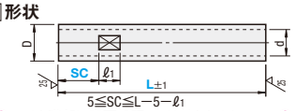

$5 \leqq SC \leqq L-5-\ell_1$

D形状

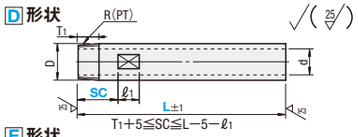

$T_1+5 \leqq SC \leqq L-5-\ell_1$

E形状

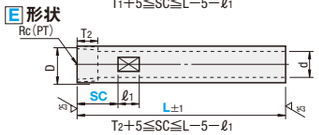

$T_2+5 \leqq SC \leqq L-5-\ell_1$

F形状

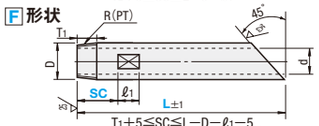

$T_1+5 \leqq SC \leqq L-D-\ell_1-5$

G形状

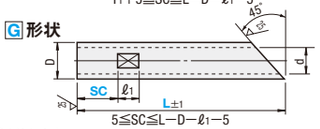

$5 \leqq SC \leqq L-D-\ell_1-5$

スパナ溝部に表面処理、色は付きません。　T1=外ネジ、T2=内ネジとします。

型式 Type	形状記号	No.	塗装色選択	L 指定1mm単位	SC 指定1mm単位	W	ℓ1	R(PT) Rc(PT)	T1	T2	SSGG□ D	SSGG□ d	SSGP□ D	SSGP□ d	SSUT□/SSUTS□ D	SSUT□/SSUTS□ d
SSGG SSGP SSUT SSUTS	P	6A	指定無し(塗装無し) W(白) BR(茶) BL(青) Y(薄い黄) R(暗い赤) B(黒)	30～1500	5～100 形状によって指定制限があります。図下の式を参照ください。	8	8	1/8	10	15	10.5	6.5	―	―	10.5	5.7
	A	8A		40～1500		12	10	1/4	15	20	13.8	9.2	13.8	9.2	13.8	7.8
	W	10A		40(43)～1500		16	10	3/8	17	16	17.3	12.7	17.3	12.7	17.3	10.9
	C	15A		50(55)～1500		19	10	1/2	20	18	21.7	16.1	21.7	16.1	21.7	16.1
	D	20A		50(65)～1500		24	15	3/4	23	20	27.2	21.6	27.2	21.6	27.2	21.4
	E	25A		60(75)～1500		30	15	1	25	22	34.0	27.6	34.0	27.6	34.0	27.2
	F															
	G															

F形状・G形状のL寸法は(　)内寸法となります。　L寸・SC寸は形状によって指定制限があります。図下の式を参照ください。
塗装付きは、SSGG□・SSUT□のNo.6A～25Aのみお選び頂けます。

Order 注文例

型式	塗装色	L	SC
SSGGP8A	―	200	SC20
SSUTD15A	BR	500	SC50

Delivery 出荷日
●塗装無し　3 日目出荷　ストーク A　翌日出荷　200円/1本　ご注文締切 PM 6:00迄　P.134
3本以上で1明細行当たり一律540円
●塗装有り　5 日目出荷

Price 価格
■数量スライド価格（1円未満切り捨て）P.133

数量区分	標準対応 小口			個別対応 大口
数量	1～9	10～29	30～50	51～
値引率	基準単価	5%	10%	お見積り

表示数量超えはWOSにてご確認ください。

■基準単価（塗装無し）

型式 Type	No.	¥基準単価 P・A・W・F形状 最短L～250	L251～500	L501～750	L751～1000	L1001～1500	¥基準単価 C形状 最短L～250	L251～500	L501～750	L751～1000	L1001～1500	¥基準単価 D・E・G形状 最短L～250	L251～500	L501～750	L751～1000	L1001～1500
SSGG□	6A	1,000	1,140	1,320	1,440	1,710	820	900	1,070	1,140	1,380	870	1,020	1,220	1,350	1,620
	8A	1,010	1,140	1,340	1,470	1,750	830	920	1,100	1,160	1,430	880	1,030	1,230	1,360	1,660
	10A	1,020	1,170	1,400	1,540	1,860	850	950	1,160	1,230	1,540	900	1,070	1,300	1,430	1,780
	15A	1,100	1,300	1,550	1,730	2,100	880	980	1,180	1,270	1,560	990	1,180	1,450	1,620	2,050
	20A	1,130	1,330	1,600	1,760	2,150	920	1,050	1,300	1,390	1,750	1,000	1,190	1,480	1,640	2,070
	25A	1,360	1,640	2,020	2,250	2,800	1,070	1,250	1,610	1,730	2,250	1,400	1,690	2,090	2,420	3,010
SSGP□	6A	―	―	―	―	―	―	―	―	―	―	―	―	―	―	―
	8A	1,020	1,220	1,480	1,850	2,440	900	980	1,280	1,350	1,720	940	1,150	1,450	1,620	2,060
	10A	1,030	1,240	1,510	1,890	2,520	930	1,020	1,300	1,430	1,850	960	1,190	1,530	1,690	2,190
	15A	1,030	1,240	1,530	1,900	2,530	960	1,050	1,370	1,510	1,950	1,000	1,230	1,610	1,820	2,330
	20A	1,090	1,440	1,770	2,240	3,010	1,020	1,110	1,510	1,750	2,150	1,110	1,370	1,690	2,040	2,830
	25A	1,490	1,860	2,320	2,980	3,680	1,110	1,300	1,730	1,940	2,580	1,270	1,630	2,140	2,420	3,180
SSUT□	6A	1,240	1,720	2,280	3,170	3,940	1,080	1,520	2,060	2,460	3,450	1,150	1,620	2,180	2,610	3,610
	8A	1,490	2,170	2,860	3,850	5,200	1,260	1,900	2,690	3,250	4,690	1,350	2,010	2,820	3,410	4,890
	10A	1,570	2,320	3,100	3,990	5,670	1,340	2,050	2,930	3,560	5,160	1,420	2,150	3,080	3,710	5,200
	15A	1,750	2,710	3,350	4,880	7,030	1,530	2,430	3,560	4,350	6,210	1,620	2,540	3,700	4,540	6,440
	20A	2,010	3,120	3,870	5,490	8,140	1,700	2,750	4,060	4,980	7,150	1,820	2,900	4,240	5,210	7,420
	25A	2,770	4,040	5,150	8,020	11,430	2,290	3,880	5,960	7,040	9,990	2,480	4,090	6,250	7,380	10,390
SSUTS□	6A	2,120	3,160	4,700	5,250	7,520	1,590	2,580	3,560	4,700	6,770	1,800	2,820	4,330	5,010	7,090
	8A	2,530	3,950	5,870	6,780	9,860	1,990	3,360	4,700	6,100	9,120	2,200	3,600	5,510	6,390	9,440
	10A	2,910	4,620	7,070	8,200	11,800	2,290	3,910	5,490	7,350	10,570	2,570	4,210	6,620	7,710	10,880
	15A	2,920	4,630	7,090	8,220	11,900	2,310	3,920	5,500	7,360	11,010	2,580	4,220	6,650	7,730	11,430
	20A	3,170	5,070	7,640	8,860	12,330	2,540	4,370	6,010	8,060	11,490	2,810	4,670	7,220	8,410	11,860
	25A	3,970	6,280	9,880	10,900	16,080	3,170	5,440	7,760	9,950	15,030	3,520	5,820	9,370	10,380	15,500

■追加塗装料金（左表金額にプラス）

●SSGG□

No.	¥基準単価 最短L～250	L251～500	L501～750	L751～1000	L1001～1500
6A	360	720	1,010	1,400	2,020
8A	380	760	1,060	1,470	2,120
10A	400	810	1,130	1,570	2,260
15A	440	890	1,250	1,730	2,490
20A	490	980	1,380	1,910	2,750
25A	560	1,130	1,580	2,200	3,160

●SSUT□（SUS304）

No.	¥基準単価 最短L～250	L251～500	L501～750	L751～1000	L1001～1500
6A	470	940	1,320	1,840	2,640
8A	490	990	1,380	1,920	2,760
10A	520	1,050	1,470	2,040	2,940
15A	580	1,150	1,610	2,240	3,230
20A	640	1,270	1,780	2,470	3,560
25A	730	1,470	2,060	2,860	4,110

(例) 型式 SSUTP6A ― 塗装色 R ― L 200 のとき
(塗装無し基準単価)＋(塗装料金)＝(塗装付き基準単価)
1,240 ＋ 470 ＝ 1,710

塗装色の詳細は、P.1321をご参照ください。

保温・保冷用配管カバー/配管用L型アングル

価格改訂
：値下げ価格
：新価格
：スライド値引率変更

CADデータフォルダ名：51_Pipes_Fitting_Valves

■保温・保冷用配管カバー ー管用ー

RoHS10

HKCVP

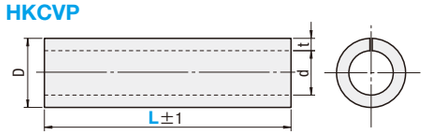

使用温度範囲：−20～120℃　M材質　耐熱ポリエチレンフォーム

型式 Type	No.	L 指定1mm単位	D	d	t	¥基準単価 L30～250	L251～500	L501～750	L751～1000	L1001～1500
HKCVP	6A	30～1500	26	10	8	430	530	630	670	710
	8A		29	13	8	430	540	640	680	720
	10A		38	18	10	510	640	780	820	900
	15A		42	22	10	520	670	820	870	1,000
	20A		48	28	10	590	750	920	980	1,160
	25A		55	35	10	620	810	1,000	1,120	1,370
	32A		63	43	10	640	910	1,060	1,180	1,720
	40A		69	49	10	710	1,020	1,200	1,330	1,930
	50A		81	61	10	780	1,130	1,330	1,480	2,160

■保温・保冷用配管カバー ーエルボ用・チーズ用ー

HKCVE（エルボ用）

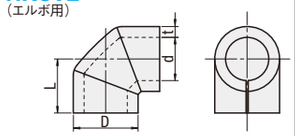

HKCVT（チーズ用）

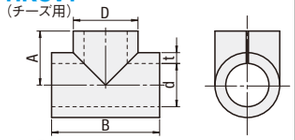

使用温度範囲：−20～120℃
M材質　耐熱ポリエチレンフォーム

型式 Type	No.	D	d	t	L	A	B	¥基準単価 HKCVE	HKCVT
HKCVE HKCVT	6A	32	16	8	24	32	64	470	490
	8A	36	20	8	26	34	68	490	580
	10A	44	24	10	32	40	80	570	620
	15A	48	28	10	34	42	84	570	640
	20A	54	34	10	36	44	88	680	760
	25A	63	43	10	40	50	100	730	830

A寸・B寸は、HKCVTのみになります。

Order 注文例

型式	―	L
HKCVP6A HKCVE6A	―	100

●HKCVE・HKCVT　在庫品　翌日出荷 P.133
ご希望によりPM6:00迄、当日出荷受付致します。

●HKCVP　3 日目出荷　ストーク A　翌日出荷　300円/1本　ご注文締切 PM 6:00迄　P.134
3本以上で1明細行当たり一律810円

■数量スライド価格（1円未満切り捨て）P.133

●HKCVE

数量区分	標準対応 小口			個別対応 大口
数量	1～9	10～14	15～50	51～
値引率	基準単価	5%	10%	お見積り

●HKCVT

数量区分	標準対応 小口			個別対応 大口
数量	1～4	5～9	10～50	51～
値引率	基準単価	5%	10%	お見積り

表示数量超えはWOSにてご確認ください。

■配管カバー用テープ

HKTPE

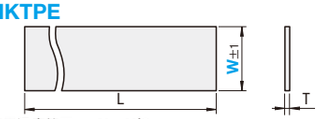

使用温度範囲：−20～80℃
M材質　ポリプロピレン

型式 Type	W(mm)	L (m)	T (mm)	¥基準単価 1～9コ	¥スライド単価 10～30コ
HKTPE	25	55	0.12	1,110	830
	50			1,870	1,400

表示数量超えはWOSにてご確認ください。

Order 注文例　型式 HKTPE25

Delivery 出荷日　在庫品　翌日出荷 P.133
ご希望によりPM6:00迄、当日出荷受付致します。

■配管用L型アングル

RoHS10

Type 1配管タイプ	2配管タイプ	片持ちタイプ	M材質	S表面処理
SGPL	SGPLD	SGPLK	SPCC	四三酸化鉄皮膜
SGPLS	SGPLDS	SGPLKS	SUS304D	―

SGPLDの材質はSPHCとなります。

1配管タイプ

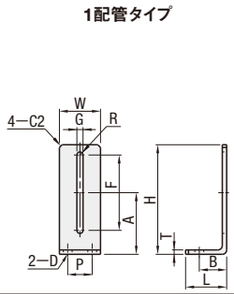

2配管タイプ

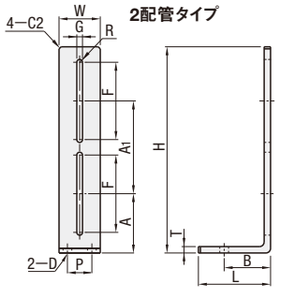

片持ちタイプ

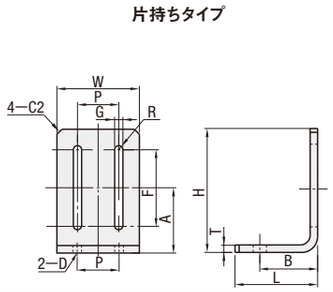

型式 Type	UボルトねじサイズM	T SGPL	SGPLS	H	L	W	D 穴径	適用ねじ	P	B	A	F	G 長穴	適用ねじ	R	¥基準単価 SGPL	SGPLS
1配管タイプ SGPL SGPLS	4	3.2	3	80	30	30	5.5	M5	20	20	45	55	4.5	M4	2.25	820	950
	5			100	40	40			25	30	55	70	5.5	M5	2.75	860	990
	6						6.5	M6					6.5	M6	3.25	900	1,050

型式 Type	UボルトねじサイズM	T SGPLD	SGPLDS	H	L	W	D 穴径	適用ねじ	P	B	A	A1	F	G 長穴	適用ねじ	R	¥基準単価 SGPLD	SGPLDS
2配管タイプ SGPLD SGPLDS	4	4.5	4	160	50	40	6.5	M6	25	35	45	75	60	4.5	M4	2.25	1,340	1,700
	5			200	70	40				45	57.5	90	75	5.5	M5	2.75	1,400	1,800
	6						8.5	M8						6.5	M6	3.25	1,450	1,900

型式 Type	UボルトねじサイズM	T SGPLK	SGPLKS	H	L	W	D 穴径	適用ねじ	B	A	F	G 長穴	適用ねじ	R	P	¥基準単価 SGPLK	SGPLKS
片持ちタイプ SGPLK SGPLKS	4	3.2	3	80	30	80	8.5	M8	20	45	55	4.5	M4	2.25	40	1,010	1,240
	5			100	40	90			30	55	70	5.5	M5	2.75	50	1,070	1,300

P.273平座金(PWF・SPWF)のご併用を推奨致します。　Uボルトの詳細寸法はP.1326をご覧ください。

Order 注文例　型式 SGPL4

Delivery 出荷日　在庫品　翌日出荷 P.133
ご希望によりPM6:00迄、当日出荷受付致します。

Example 使用例

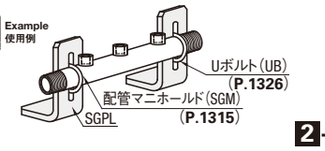

Price 価格
■数量スライド価格（1円未満切り捨て）P.133

数量区分	標準対応 小口			個別対応 大口
数量	1～9	10～14	15～20	21～
値引率	基準単価	5%	10%	お見積り

表示数量超えはWOSにてご確認ください。