

## ソリッドハンドル/調整リング

価格改訂

新価格

CADデータフォルダ名: 48\_Levers

## 収納ハンドル/平型ハンドル

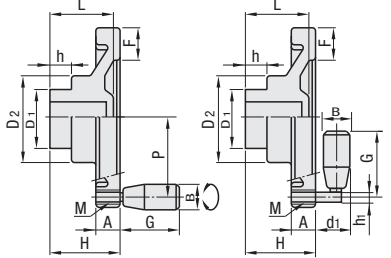
CADデータフォルダ名: 48\_Levers

## ■ソリッドハンドル

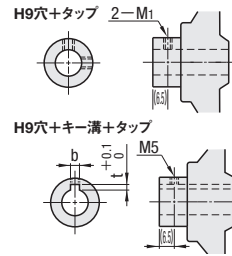
RoHS 10



軸穴形状	Type		ハブ		ハンドル		グリップ取付穴		グリップ		グリップねじ部	
	固定グリップ	折り曲げグリップ	材質	表面処理	材質	表面処理	材質	表面処理	材質	表面処理	材質	表面処理
穴無し	PHSN AHSN	PHSFN AHSFN	FC200 AC7A	四三酸化鉄皮膜 —	フェノール AC7A	黄銅 AC7A						
H9穴 +タップ	PHSM AHSM	PHSFM AHSFM	FC200 AC7A	四三酸化鉄皮膜 —	フェノール AC7A	黄銅 AC7A			フェノール		SUM21	三価クロメート
H9穴 +キー溝 +タップ	PHSK AHSK	PHSKF AHSKF	FC200 AC7A	四三酸化鉄皮膜 —	フェノール AC7A	黄銅 AC7A						



d穴は貫通になります。



固定グリップはP.1201のGRWとなります。

折り曲げグリップはP.1201のGRMBMとなります。

固定も折り曲げグリップも回転します。

型式		PHSM・PHSFM AHSM・AHSFM		PHSK・PHSKF AHSK・AHSKF																			B				G				参考質量 (g)			
Type	D	d選択	M1(並目)	d	b	t	H	A	F	D1	D2	h	L	d1	h1	M (並目)	P	PHS AHS	PHSF AHSF	PHS AHS	PHSF AHSF	PHS	AHS	PHSF	AHSF									
(フェノール)	80	10	5	10	3	1.4	35	13	15	28	36	14	30	22	8		34	20	19	40	55	181	201	200	220									
PHSN	PHSFM	100		12	12	4	1.8	40		17	32	39	36			8	41					277	324	296	343									
PHSK	PHSKF	125		12・16	15			44		19		39	46	38	28.5	12						52	405	468	428	491								
(アルミ)		150	15・20	15			48	18	21		48	15					64	23	22	67	104	570	729	618	777									
AHSN	AHSFN	*175	16・20	6	5	2.3	53	19	24		56		43	30	14	10	74					859	—	907	—									
AHSN	AHSFN	*200	16・20		16			57	21	27		61										86	24	75	1017	—	1062	—						

\*D175・D200はアルミタイプ適用不可

Order 注文例 型式 — d  
PHSN80  
PHSM100 — 12

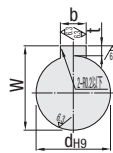
Delivery 出荷日 在庫品 翌日出荷 P.133  
ご希望によりPM6.00迄、当日出荷受付致します。

Price 価格 数量スライド価格 (1円未満切り捨て) P.133  
数量区分 標準対応 個別対応 小口 大口  
数量 1~9 10~14 15~19 20~50 51~  
値引率 基準単価 5% 10% 18% お見積り  
表示数量超えはWOSにてご確認ください。

D	¥基準単価										
	PHSN	PHSFN	PHSM	PHSFM	PHSK	PHSKF	AHSN	AHSFN	AHSM	AHSFM	AHSK
80	1,900	2,590	2,290	3,180	2,400	3,280	1,420	2,200	2,270	2,790	2,320
100	2,290	2,980	2,750	3,590	2,870	3,750	1,780	2,500	2,580	3,150	2,600
125	2,790	3,590	3,390	4,380	3,480	4,380	2,260	2,980	3,110	3,590	3,160
150	3,200	4,200	3,780	4,850	3,850	4,850	3,080	3,680	3,760	4,450	3,840
175	—	4,900	4,240	5,390	4,230	5,390	—	—	—	—	—
200	3,980	4,980	4,590	5,890	4,900	5,890	—	—	—	—	—

## 新JIS (B1301) キー溝寸法表

dH9	W	bJS9	t <sup>8</sup>
10	+0.036 0	11.4	3 ±0.0125
12	+0.043 0	13.8	4 ±0.0150
15	+0.043 0	17.3	5 ±0.0150
16	+0.043 0	18.3	5 ±0.0150

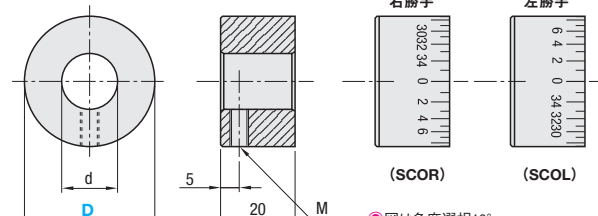


## ■調整リング

RoHS 10



Type	右勝手	左勝手	材質	表面処理
SCOR	SCOL	SCOL	A5056	黒アルマイト



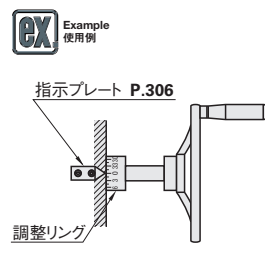
図は角度選択10°

型式	Type	D	角度選択		d	M	質量 (g)	¥基準単価
			10	15				
SCOL (数字方向: 左)		22			8	M4	20	1,720
SCOR (数字方向: 右)		27			12	M4	25	1,900
		35			15	M5	40	2,190
		45			16	M5	72	2,750

Order 注文例 型式 — 角度  
SCOR35 — 10

Price 価格 数量スライド価格 (1円未満切り捨て) P.133  
数量区分 標準対応 個別対応 小口 大口  
数量 1~9 10~14 15~19 20~50 51~  
値引率 基準単価 5% 10% 18% お見積り  
表示数量超えはWOSにてご確認ください。

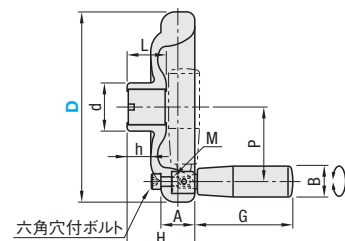
Delivery 出荷日 在庫品 翌日出荷 P.133  
ご希望によりPM6.00迄、当日出荷受付致します。



## ■収納ハンドル



Type	ハンドル		ハブ		グリップ		グリップねじ部		付属ボルト	
	材質	表面処理	材質	表面処理	材質	表面処理	材質	表面処理	材質	表面処理
PHSLN	フェノール	—	SS400	四三酸化鉄皮膜	フェノール	—	SS400	三価クロメート	構造用 合金鋼	三価クロメート
AHSLN	FCD500	クロムメッキ	FCD500	クロムメッキ	フェノール	—	SS400	三価クロメート	構造用 合金鋼	三価クロメート



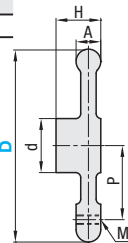
グリップはP.1202のGRMLMとなります。

型式	Type	D	H	A	d	L		h	M (並目)	P		B	G	質量 (g)		¥基準単価	
						PHSLN	AHSLN			PHSLN	AHSLN			PHSLN	AHSLN	PHSLN	AHSLN
PHSLN (フェノール樹脂)		80	34.2	20	20.5	16.5	16.5	10	5	30	29	18	42	161	410	3,740	3,770
		100	37.5	20	25.2	18.5	18.5	12.2	5	39	38	18	42	214	640	3,890	3,940
		125	48	25.5	32	26	26	15.7	6	50.5	48.5	23	67.5	473	1250	4,010	4,070
		140	50.5	25.5	36	29	28.5	17.5	6	54		23	67.5	524	1670	4,120	4,230
AHSLN (FCD500)		160	56.9	28.5	40.5	33	33	19.9	8	62.7		26	82.5	757	2500	4,570	4,840

## ■平型ハンドル



Type	ハンドル	
	材質	表面処理
AHNF	FC200	クロムメッキ



グリップは別売になります。

型式	Type	D	H	A	d	M	P	参考質量 (g)		¥基準単価	適用グリップ
AHNF		80	24	14	25	5	26.5	386	630		GRMK13
		100	25	15	30	5	37	618	792		
		125	29	16	35	6	48	985	1,044		GRMK16
		140	30	17	35	6	55	1287	1,296		
		160	33	18	38	8	62.5	1735	1,620		GRMK20
		180	35	20	38	8	71.5	2313	2,052		
		200	37	22	40	10	78.5	3511	2,376		GRMK25

Order 注文例 型式  
PHSLN80  
AHSLN100  
AHNF140

Delivery 出荷日 在庫品 翌日出荷 P.133  
ご希望によりPM6.00迄、当日出荷受付致します。

Price 価格 数量スライド価格 (1円未満切り捨て) P.133  
数量区分 標準対応 個別対応 小口 大口  
数量 1~9 10~14 15~19 20~50 51~  
値引率 基準単価 5% 10% 18% お見積り  
表示数量超えはWOSにてご確認ください。

Alteration 追加加工 型式 — (HC・KC・SC)  
PHSLN125 — SC10  
AHSLN160 — KC20  
AHNF80 — HC10

Alterations	H8穴+タップ穴加工		H8穴+キー溝+タップ穴加工		角穴加工	
	HC		KC		SC	
Spec.	ハブ中心にH8穴とセットスクリュー用タップ穴2ヶ所加工します。 HC=指定1mm単位 指定方法 HC16		ハブ中心にH8穴とキー溝及びキー止め用タップ穴を加工します。 KC=指定1mm単位 指定方法 KC15		ハブ中心に角穴を加工します。 SC=指定1mm単位 指定方法 SC12	
	D	HC (H8) h	D	KC (H8) M h	D	SC SC 公差
	80	6~10 6 6~9 4	80	10 5 6 8~10 3 ±0.0125 1.4	80	10 10~14 +0.1
	100	6~13 7 10~16 5	100	10 5 7 8~10 3 ±0.0125 1.4	100	10 15~16 +0.3
	125	6~14 7 17~19 6	125	10~12 5 7 11~12 4 ±0.015 1.8	125	10 10~12
	140	6~22 8 20~23 8	140	10~17 5 8 13~17 5 ±0.015 2.3	140	10~12
	160	6~23 8	160	10~20 6 8 18~20 6 ±0.015 2.8	160	10~14
¥/1 Code	PHSLN	2,460		2,840		3,220
	AHSLN	1,350		1,450		1,500
	AHNF					

PHSLN80はSCの追加加工不可となります。