片持ちピン
ーフランジタイプー

2日目出荷 納期短縮　大口対応 BIG ORDER　ステンレス・めっき品 脱脂洗浄サービス 対応商品詳細は下記URLへ http://fa.misumi.jp

カタログ規格外品はこちら P.137
CADデータフォルダ名：13_Hinge_Pins

■止め輪タイプ

RoHS10

Type ラウンドタイプ	Type コンパクトタイプ	M 材質	S 表面処理
FXFA	FXEA	S45C相当	四三酸化鉄皮膜
PFXFA	PFXEA		無電解ニッケルメッキ
SFXFA	SFXEA	SUS304	―

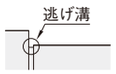

6.3 (1.6)

FXFA・FXEA以外のタイプのR0.2部は逃げ溝になります。

D公差(g6)	
6	−0.004 −0.012
8・10	−0.005 −0.014
12～18	−0.006 −0.017
20～30	−0.007 −0.020
35～50	−0.009 −0.025

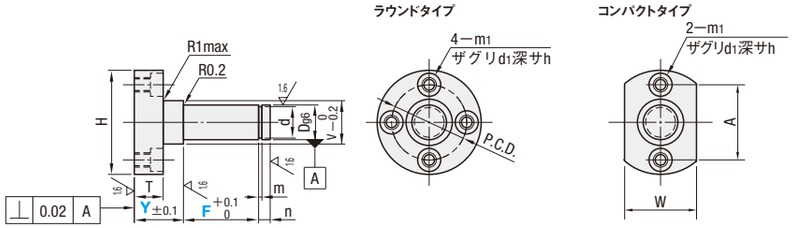

寸法によりセンター穴が付く場合がございます。

型式 Type	No.	D	指定1mm単位 Y	指定1mm単位 F	V	H	T	m1	d1	h	P.C.D.	d許容差		m	n	W	A	¥基準単価 ラウンドタイプ FXFA	PFXFA	SFXFA	コンパクトタイプ FXEA	PFXEA	SFXEA
ラウンドタイプ FXFA PFXFA SFXFA コンパクトタイプ FXEA PFXEA SFXEA	6	6	12～60	5～100	8	26	10	M 4	6.5	3.5	17	5	+0.075 0	0.7	2	14	17	1,230	1,480	1,850	2,130	2,560	3,195
	6A					32					23					—	—	1,520	1,840	2,300	—	—	—
	8	8			10	28					19	7	+0.090 0	0.9	3	15	19	1,320	1,590	1,990	2,230	2,680	3,345
	8A					36		M 5	8	4.4	26					—	—	1,760	2,130	2,660	—	—	—
	10	10			13	32		M 4	6.5	3.5	23	9.6	0 −0.090			16	23	1,400	1,680	2,110	2,320	2,780	3,480
	10A					40		M 5	8	4.4	30					—	—	2,000	2,410	3,020	—	—	—
	12	12		10～150	15	36					26	11.5	0 −0.110	1.15	4	20	26	1,580	1,900	2,380	2,510	3,010	3,765
	13	13			16	38					27	12.4				22	27	1,760	2,130	2,660	2,700	3,240	4,050
	15	15			18	40					30	14.3				24	30	1,850	2,220	2,770	2,800	3,360	4,200
	16	16			19	42					31	15.2				25	31	2,150	2,600	3,270	3,110	3,730	4,665
	17	17			20	44					32	16.2				28	32	2,290	2,760	3,480	3,260	3,910	4,890
	18	18			21	46					34	17		1.35		31	34	2,350	2,830	3,550	3,330	4,000	4,995
	20	20	17～75		24	48	15	M 6	9.5	5.4	36	19	0 −0.210			32	36	2,380	2,850	3,570	3,370	4,040	5,055
	22	22			26	50					39	21			5	34	39	3,040	3,420	4,280	4,040	4,850	6,060
	25	25			29	54					42	23.9				38	42	2,810	3,370	4,210	3,820	4,580	5,730
	30	30			34	62		M 8	11	6.5	49	28.6		1.65		42	49	3,340	4,010	5,000	4,360	5,230	6,540
	35	35			39	70					55	33	0 −0.250			50	55	3,750	6,540	—	4,780	5,740	7,170
	40	40	20～75		44	80		M10	14	9	63	38		1.9		56	63	5,550	8,240	—	6,590	7,910	9,885
	50	50			54	90					73	47		2.2		70	73	6,660	11,420	—	7,710	9,250	11,565

取付穴は、表・裏両方から取付けられるよう、タップ加工及びザグリ加工がされています。

■ボルト止めタイプ

RoHS10

Type ラウンドタイプ	Type コンパクトタイプ	M 材質	S 表面処理
FXFB	FXEB	S45C相当	四三酸化鉄皮膜
PFXFB	PFXEB		無電解ニッケルメッキ
SFXFB	SFXEB	SUS304	―

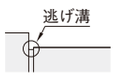

6.3 (1.6)

FXFB・FXEB以外のタイプのR0.2部は逃げ溝になります。

D公差(g6)	
6	−0.004 −0.012
8・10	−0.005 −0.014
12～18	−0.006 −0.017
20～30	−0.007 −0.020
35～50	−0.009 −0.025

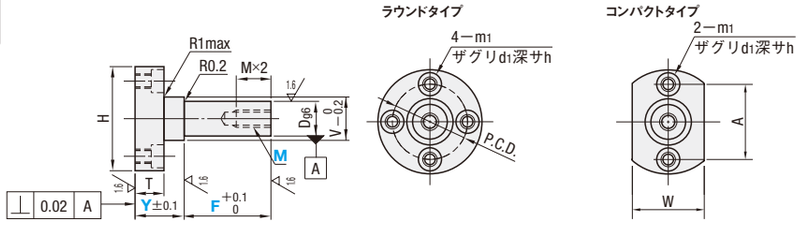

寸法によりセンター穴が付く場合がございます。

型式 Type	No.	D	指定1mm単位 Y	指定1mm単位 F	M(並目)選択	V	H	T	m1	d1	h	P.C.D.	W	A	¥基準単価 ラウンドタイプ FXFB	PFXFB	SFXFB	コンパクトタイプ FXEB	PFXEB	SFXEB
ラウンドタイプ FXFB PFXFB SFXFB コンパクトタイプ FXEB PFXEB SFXEB	6	6	12～60	5～100	3	8	26	10	M 4	6.5	3.5	17	14	17	1,480	1,760	2,210	2,380	2,860	3,570
	6A						32					23	—	—	1,840	2,200	2,750	—	—	—
	8	8			4	10	28					19	15	19	1,590	1,910	2,390	2,500	3,000	3,750
	8A						36		M 5	8	4.4	26	—	—	2,130	2,550	3,190	—	—	—
	10	10			4 5 6	13	32		M 4	6.5	3.5	23	16	23	1,680	2,030	2,530	2,600	3,120	3,900
	10A						40		M 5	8	4.4	30	—	—	2,410	2,900	3,640	—	—	—
	12	12		10～150	5 6 8	15	36					26	20	26	1,900	2,270	2,840	2,830	3,400	4,245
	13	13				16	38					27	22	27	2,130	2,550	3,190	3,070	3,680	4,605
	15	15			6 8 10	18	40					30	24	30	2,220	2,660	3,340	3,170	3,800	4,755
	16	16				19	42					31	25	31	2,600	3,140	3,940	3,560	4,270	5,340
	17	17				20	44					32	28	32	2,760	3,340	4,190	3,730	4,480	5,595
	18	18				21	46					34	31	34	2,830	3,410	4,260	3,810	4,570	5,715
	20	20	17～75		6 8 10 12	24	48	15	M 6	9.5	5.4	36	32	36	2,850	3,430	4,280	3,840	4,610	5,760
	22	22				26	50					39	34	39	3,420	4,110	5,130	4,420	5,300	6,630
	25	25			8 10 12 16	29	54					42	38	42	3,370	4,050	5,060	4,380	5,260	6,570
	30	30			8 10 12 16 20	34	62		M 8	11	6.5	49	42	49	4,010	4,800	6,000	5,030	6,040	7,545
	35	35				39	70					55	50	55	4,500	7,840	—	5,530	6,640	8,295
	40	40	20～75		12 16 20	44	80		M10	14	9	63	56	63	6,670	9,880	—	7,710	9,250	11,565
	50	50			16 20	54	90					73	70	73	8,000	13,690	—	9,050	10,860	13,575

取付穴は、表・裏両方から取付けられるよう、タップ加工及びザグリ加工がされています。

■ナット止めタイプ

RoHS10

Type ラウンドタイプ	M 材質	S 表面処理
FXFC	S45C相当	四三酸化鉄皮膜
PFXFC		無電解ニッケルメッキ
SFXFC	SUS304	―

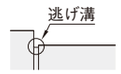

6.3 (1.6)

PFXFCのR0.2部は逃げ溝になります。
おねじの逃げ寸法は別表(下記)をご参照ください。

D公差(g6)	
6	−0.004 −0.012
8・10	−0.005 −0.014
12～18	−0.006 −0.017
20～30	−0.007 −0.020
35～50	−0.009 −0.025

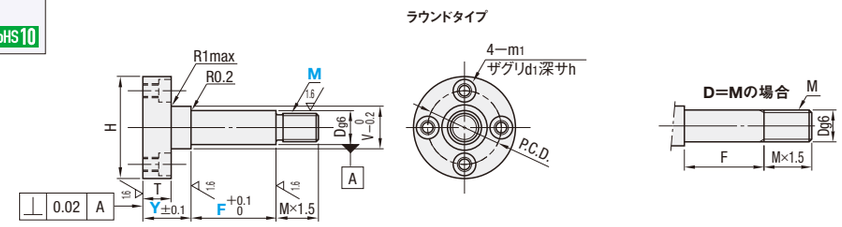

寸法によりセンター穴が付く場合がございます。

型式 Type	No.	D	指定1mm単位 Y	指定1mm単位 F	M(並目)選択	V	H	T	m1	d1	h	P.C.D.	¥基準単価 ラウンドタイプ FXFC	PFXFC	SFXFC
ラウンドタイプ FXFC PFXFC SFXFC	6	6	12～60	5～100	4 5 6	8	26	10	M 4	6.5	3.5	17	1,480	1,760	2,210
	6A						32					23	1,840	2,200	2,750
	8	8			5 6 8	10	28					19	1,590	1,910	2,390
	8A						36		M 5	8	4.4	26	2,130	2,550	3,190
	10	10			6 8 10	13	32		M 4	6.5	3.5	23	1,680	2,030	2,530
	10A						40		M 5	8	4.4	30	2,410	2,900	3,640
	12	12		10～150	6 8 10 12	15	36					26	1,900	2,270	2,840
	13	13				16	38					27	2,130	2,550	3,190
	15	15			8 10 12 (15)	18	40					30	2,220	2,660	3,340
	16	16				19	42					31	2,600	3,140	3,940
	17	17			10 12 (15) 16	20	44					32	2,760	3,340	4,190
	18	18				21	46					34	2,830	3,410	4,260
	20	20	17～75		10 12 (15) 16 20	24	48	15	M 6	9.5	5.4	36	2,850	3,430	4,280
	22	22				26	50					39	3,420	4,110	5,130
	25	25			10 12 (15) 16 20 24 (25)	29	54					42	3,370	4,050	5,060
	30	30			12 (15) 16 20 24 (25) 30	34	62		M 8	11	6.5	49	4,010	4,800	6,000
	35	35				39	70					55	4,500	7,840	—
	40	40	20～75			44	80		M10	14	9	63	6,670	9,880	—
	50	50				54	90					73	8,000	13,690	—

Mの( )付寸法、M15・M25は細目ねじとなります。MをMSCに変えてご指定ください。　取付穴は、表・裏両方から取付けられるよう、タップ加工及びザグリ加工がされています。

Order 注文例

型式	Y	F	M
FXFA12	27	F35	
FXFB10	30	F40	M4
SF−SFXFC25	30	F50	MSC25

脱脂洗浄サービス P.130

Price 価格

■数量スライド価格 (1円未満切り捨て) P.133

数量区分	標準対応 小口				大口		個別対応 大口
数量	1～4	5～12	13～19	20～49	50～100		101以上
値引率	基準単価	5%	10%	18%	18%		お見積り
出荷日	通常				+6日		

表示数量超えはWOSにてご確認ください。

長納期大口割(ストークL)	
数量	201～500
値引率	～40%
出荷日	WOS

ストークLについては、P.135をご覧ください。ご利用の方はWOSにてご確認ください。
SUS304は対象外

Delivery 出荷日

2 日目出荷

急				
ストーク A早割	翌日出荷	300円/1明細行	ご注文締切 PM 3:00迄
ストーク A	翌日出荷	800円/1本	PM 6:00迄

P.134

ストークA早割は1明細行当たり一律300円
ストークAは3本以上で1明細行当たり一律2,160円

大口出荷日 +6 日目出荷　数量 50～100

ストーク対応なし

Example 使用例

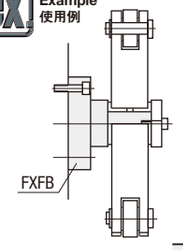

おねじ逃げ加工寸法

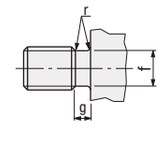

Alteration 追加工

型式	Y	F	M(MSC)	(YKC・APC…etc.)
PFXFC10	20	F40	MSC10	APC

Alterations	止め輪セット	Y寸公差変更	インロー追加	おねじ部細目ねじ変更
		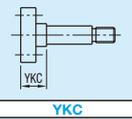	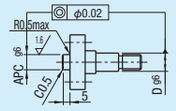	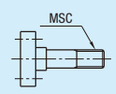
Code	SET	YKC	APC	MSC
Spec.	軸径に適用する止め輪を付属します。 指定方法 SET 止め輪タイプ(No.30まで)に適用 止め輪形状 No.=6～8A：E型止め輪 No.10～30：C型止め輪 止め輪材質 片持ちピン 材質 S45C相当 / 表面処理 四三酸化鉄皮膜 / 無電解ニッケルメッキ / SUS304 — ; 止め輪 材質 ばね用鋼 / SUS304—CSP	Y寸法公差を±0.05へ変更します。 すべてのタイプに適用 指定方法 YKC	フランジ座面にインローを追加します。 すべてのタイプに適用 指定方法 APC D / APC g6 6 / 8 8～30 / 10 35～50 / 12	ナット止めタイプのおねじ部Mを下表細目ねじに変更します。 ナット止めタイプのみ適用 MをMSCに変えてご指定ください。 指定方法 MSC8 MSC / ピッチ M6 / 0.75 M 8～20 / 1.0 M25・30 / 1.5
¥/1Code	250	400	600	無料

ねじ径(M)	並目ねじ g	r	f
4	1.2～1.5	0.2～0.3	2.9～ 3.2
5			3.9～ 4.1
6	1.5～2.5	0.2～0.6	4.3～ 4.9
8			6.3～ 6.6
10			8.1～ 8.3
12	1.5～3.0	0.2～1.0	9.8～10.1
16			13.6～13.8
20	1.5～4.0		17.0～17.2
24	2.5～5.0	0.2～1.5	20.2～20.7
30			26.0～26.2

ねじ径(MSC)	細目ねじ g	r	f
4	1.2～1.5	0.2～0.3	2.9～ 3.2
5			3.9～ 4.1
6	1.5～2.5	0.2～0.6	4.3～ 4.9
8			6.3～ 6.6
10			8.3～ 8.6
12	1.5～3.0	0.2～1.0	9.8～10.7
15			13.6～13.8
20	1.5～4.0		17.2～18.8
25	2.5～5.0	0.2～1.5	20.2～23.2
30			26.2～28.2