CANTILEVER PINS

片持ちピン

ーおねじ取付・めねじタイプー

2日目出荷 納期短縮　大口対応 BIG ORDER　ステンレス・めっき品 脱脂洗浄サービス 対応商品詳細は下記URLへ http://fa.misumi.jp

カタログ規格外品はこちら P.137

CADデータフォルダ名：13_Hinge_Pins

■標準タイプ

Type ねじ長さ固定タイプ	Type ねじ長さ指定タイプ	M 材質	S 表面処理
FXAB	FXNAB	S45C相当	四三酸化鉄皮膜
PFXAB	PFXNAB		無電解ニッケルメッキ
SFXAB	SFXNAB	SUS304	―
PHFXAB	―	SCM435相当 硬度35～40HRC	無電解ニッケルメッキ

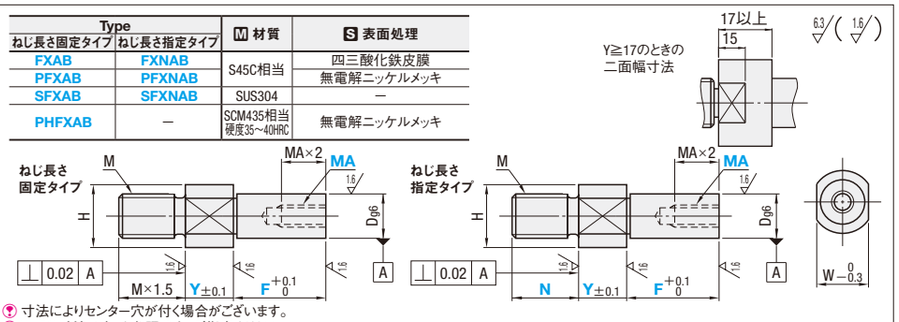

寸法によりセンター穴が付く場合がございます。
Y・Fの寸法は表1を参照の上、ご指定ください。
おねじの逃げ寸法は別表（右ページ）をご参照ください。

RoHS10

型式 Type	No.	Dg6		指定1mm単位 Y	F	N	MA（並目）選択	H	W	M（並目）	¥基準単価 ねじ長さ固定タイプ FXAB	PFXAB	SFXAB	PHFXAB	ねじ長さ指定タイプ FXNAB	PFXNAB	SFXNAB
ねじ長さ固定タイプ FXAB PFXAB SFXAB PHFXAB	6	6	−0.004 −0.012	2～60	5～100	6～12	3	10	8	M 6	1,030	1,230	1,540	1,640	1,360	1,640	2,050
	6A							14	12		1,130	1,360	1,710	1,820	1,500	1,810	2,280
	8	8	−0.005 −0.014			8～16	4	12	10	M 8	1,100	1,310	1,650	1,750	1,460	1,750	2,190
	8A							16	14		1,270	1,530	1,930	2,050	1,690	2,040	2,560
	10	10				10～20	4 5 6	15	13	M10	1,170	1,400	1,760	1,870	1,560	1,870	2,340
	10A							20	17		1,490	1,790	2,250	2,400	1,980	2,380	3,000
	12	12	−0.006 −0.017		10～150	12～24	5 6 8	17	14	M12	1,310	1,580	1,970	2,100	1,750	2,100	2,620
	13	13						18	15		1,460	1,760	2,200	2,340	1,950	2,330	2,920
	15	15					6 8 10	20	17		1,530	1,840	2,300	2,450	2,040	2,440	3,060
	16	16						21	18		1,780	2,150	2,700	2,880	2,370	2,860	3,600
	17	17						22	19		1,890	2,290	2,880	3,070	2,520	3,040	3,840
	18	18						23	20		1,950	2,350	2,940	3,140	2,600	3,120	3,920
ねじ長さ指定タイプ FXNAB PFXNAB SFXNAB	20	20	−0.007 −0.020	4～75		20～40	6 8 10 12	26	24	M20	1,980	2,380	2,970	3,170	2,640	3,160	3,960
	20A									M16	1,980	2,380	2,970	3,170	2,640	3,160	3,960
	22	22						28		M20	2,220	2,670	3,340	3,560	2,960	3,550	4,450
	22A									M16	2,220	2,670	3,340	3,560	2,960	3,550	4,450
	25	25					8 10 12 16	31	27	M20	2,330	2,800	3,500	3,730	3,100	3,730	4,660
	25A									M16	2,330	2,800	3,500	3,730	3,100	3,730	4,660
	30	30					8 10 12 16 20	36	32	M20	2,770	3,330	4,160	4,440	3,690	4,440	5,540
	30A									M16	2,770	3,330	4,160	4,440	3,690	4,440	5,540

Nはねじ長さ指定タイプのみ指定可能です。

表1

MA	Y+F
M 3	Y+F≧11.5
M 4	Y+F≧14.0
M 5	Y+F≧16.2
M 6	Y+F≧18.5
M 8	Y+F≧23.5
M10	Y+F≧28.5
M12	Y+F≧35.5
M16	Y+F≧45.0
M20	Y+F≧55.0

■段付タイプ

Type	M 材質	S 表面処理
FXBB	S45C相当	四三酸化鉄皮膜
PFXBB		無電解ニッケルメッキ
SFXBB	SUS304	―

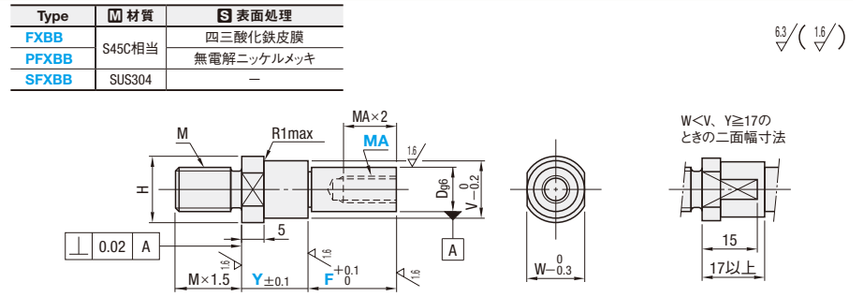

寸法によりセンター穴が付く場合がございます。
Y・Fの寸法は表1を参照の上、ご指定ください。
おねじの逃げ寸法は別表（右ページ）をご参照ください。

RoHS10

型式 Type	No.	Dg6		指定1mm単位 Y	F	MA（並目）選択	V	H	W	M（並目）	¥基準単価 FXBB	PFXBB	SFXBB
FXBB PFXBB SFXBB	6	6	−0.004 −0.012	7～60	5～75	3	8	10	8	M 6	1,130	1,360	1,700
	6A						12	14	12		1,250	1,510	1,900
	8	8	−0.005 −0.014			4	10	12	10	M 8	1,220	1,470	1,840
	8A						14	16	14		1,410	1,700	2,140
	10	10				4 5 6	13	15	13	M10	1,300	1,560	1,940
	10A						18	20	17		1,670	2,010	2,520
	12	12	−0.006 −0.017		10～75	5 6 8	15	17	14	M12	1,460	1,750	2,190
	13	13					16	18	15		1,630	1,960	2,450
	15	15				6 8 10	18	20	17		1,710	2,050	2,570
	16	16					19	21	18		1,990	2,400	3,010
	17	17					20	22	19		2,110	2,550	3,200
	18	18					21	23	20		2,170	2,610	3,260
	20	20	−0.007 −0.020			6 8 10 12	24	26	24	M20	2,200	2,640	3,290
	20A									M16	2,200	2,640	3,290
	22	22				8 10 12 16	26	28		M20	2,470	2,960	3,710
	22A									M16	2,470	2,960	3,710
	25	25					29	31	27	M20	2,590	3,110	3,890
	25A									M16	2,590	3,110	3,890
	30	30				8 10 12 16 20	34	36	32	M20	3,080	3,690	4,620
	30A									M16	3,080	3,690	4,620

W<Vの場合、二面幅WがV外径にかかります。

表1

MA	Y+F
M 3	Y+F≧11.5
M 4	Y+F≧14.0
M 5	Y+F≧16.2
M 6	Y+F≧18.5
M 8	Y+F≧23.5
M10	Y+F≧28.5
M12	Y+F≧35.5
M16	Y+F≧45.0
M20	Y+F≧55.0

PDFは21年6月時点の内容です。最新情報はWEB頁でご確認ください（仕様は『外形図・規格表』タブに掲載）

■六角タイプ

Type ねじ長さ固定タイプ	Type ねじ長さ指定タイプ	M 材質	S 表面処理
LXAB	LXNAB	S45C相当	四三酸化鉄皮膜
PLXAB	PLXNAB		無電解ニッケルメッキ
SLXAB	SLXNAB	SUS304	―

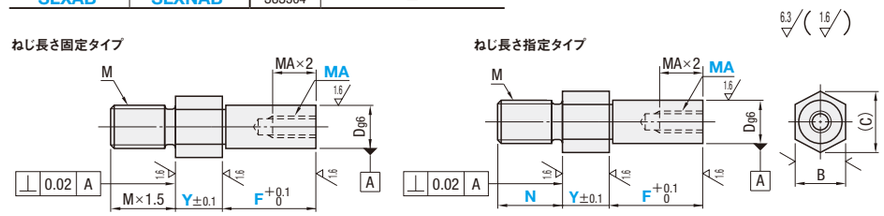

Y・Fの寸法は表1を参照の上、ご指定ください。　おねじの逃げ寸法は別表（下記）をご参照ください。　寸法によりセンター穴が付く場合がございます。

RoHS10

型式 TYPE	No.	Dg6		指定1mm単位 Y	F	N	MA（並目）選択	B	(C)	M（並目）	¥基準単価 ねじ長さ固定タイプ LXAB	PLXAB	SLXAB	ねじ長さ指定タイプ LXNAB	PLXNAB	SLXNAB
ねじ長さ固定タイプ LXAB PLXAB SLXAB	6	6	−0.004 −0.012	2～60	5～100	6～12	3	8	9.2	M 6	870	1,300	1,620	1,420	1,710	2,130
	8	8	−0.005 −0.014			8～16	4	10	11.5	M 8	930	1,120	1,400	1,220	1,460	1,830
	10	10				10～20	4 5 6	13	15	M10	1,000	1,190	1,490	1,300	1,570	1,960
	12	12	−0.006 −0.017		10～100	12～24	5 6 8	14	16.2	M12	1,120	1,330	1,670	1,460	1,750	2,200
	13	13						17	19.6		1,250	1,490	1,860	1,630	1,960	2,450
	15	15					6 8 10				1,300	1,560	1,950	1,710	2,050	2,560
	16	16						19	21.9		1,510	1,820	2,290	1,990	2,400	3,020
	17	17									1,610	1,940	2,450	2,110	2,550	3,220
	18	18						24	27.7		1,660	2,000	2,500	2,180	2,630	3,290
ねじ長さ指定タイプ LXNAB PLXNAB SLXNAB	20	20	−0.007 −0.020		4～60	20～40	6 8 10 12			M20	1,680	2,020	2,530	2,210	2,660	3,320
	20A									M16	1,680	2,020	2,530	2,210	2,660	3,320
	22	22								M20	1,880	2,260	2,840	2,480	2,980	3,730
	22A									M16	1,880	2,260	2,840	2,480	2,980	3,730
	25	25					8 10 12 16	27	31.2	M20	1,980	2,380	2,980	2,600	3,130	3,920
	25A									M16	1,980	2,380	2,980	2,600	3,130	3,920
	30	30					8 10 12 16 20	32	36.9	M20	2,360	2,840	3,540	3,100	3,720	4,650
	30A									M16	2,360	2,840	3,540	3,100	3,720	4,650

Nはねじ長さ指定タイプのみ指定可能です。

表1

MA	Y+F
M 3	Y+F≧11.5
M 4	Y+F≧14.0
M 5	Y+F≧16.2
M 6	Y+F≧18.5
M 8	Y+F≧23.5
M10	Y+F≧28.5
M12	Y+F≧35.5
M16	Y+F≧45.0
M20	Y+F≧55.0

Order 注文例

型式	Y	F	N	MA
FXAB10	25	F18		MA5
PLXNAB12	15	F25	N12	MA6
SF－PFXBB15	40	F20		MA4

脱脂洗浄サービス P.130

Delivery 出荷日

●右記以外　2 日目出荷
●PHFXAB　3 日目出荷

ご注文締切
急 ストークA早割 翌日出荷 300円/1明細行 PM 3:00迄
ストークA 翌日出荷 800円/1本 PM 6:00迄　P.134

ストークA早割は1明細行当たり一律300円
ストークAは3本以上で1明細行当たり一律2,160円
PHFXABはストーク適用不可

Price 価格

■右記以外
■数量スライド価格（1円未満切り捨て）P.133

数量区分	標準対応 小口			大口			個別対応 大口
数　量	1～4	5～12	13～19	20～49	50～100	101～200	201以上
値引率	基準単価	5%	10%	18%	20%	20%	お見積り
出荷日	通常			+1日	+6日	+12日	

表示数量超えはWOSにてご確認ください。　標準対応大口以上はストーク対応なし

■PHFXAB
■数量スライド価格（1円未満切り捨て）P.133

数量区分	標準対応 小口				大口		個別対応 大口
数　量	1～4	5～12	13～19	20～49	50～100	101～200	201以上
値引率	基準単価	5%	10%	18%	20%	20%	お見積り
出荷日	通常				+5日	+11日	

表示数量超えはWOSにてご確認ください。

長納期大口割（ストークL）	
数　量	201～500
値引率	～40%
出荷日	WOS

ストークLについては、P.135をご覧ください。ご利用の方はWOSにてご確認ください。
SUS304は対象外

Alteration 追加工

型式	Y	F	N	MA	（YKC・WSC）
FXAB20	20	F20		MA10	YKC

	Y寸法公差変更	スパナ掛け四面変更
Alterations	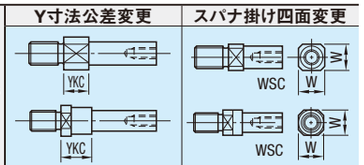	
Code	YKC	WSC
Spec.	Y寸法公差を±0.05へ変更します。 すべてのタイプに適用 指定方法 YKC	スパナ掛け二面幅を四面カットに追加工します。 標準・段付タイプに適用 指定方法 WSC
¥/1Code	400	400

Example 使用例

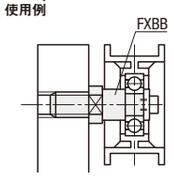

Example 使用例

おねじ逃げ加工寸法

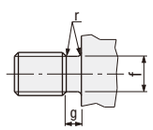

並目ねじ ねじ径（M）	g	r	f
6	1.5～2.5	0.2～0.6	4.3～4.9
8			6.3～6.6
10			8.1～8.3
12	1.5～3.0	0.2～1.0	9.8～10.1
16			13.6～13.8
20	1.5～4.0		17.0～17.2