OIL- FREE SLIDE PLATES

無給油スライドプレート

ー樹脂複層・寸法フリー指定タイプー

CADデータフォルダ名：09_Slide_Rails

■特長：板厚が薄く、省スペース対応に適しています。

材質の特性値はP.420をご参照ください。



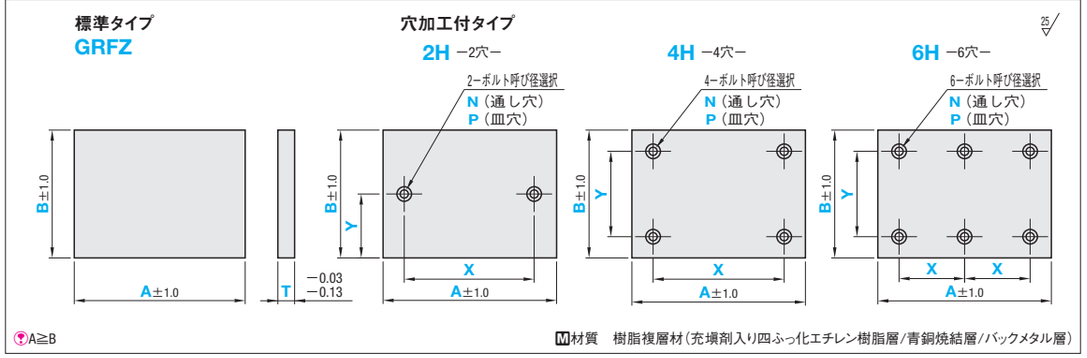

A≧B

M材質　樹脂複層材（充填剤入り四ふっ化エチレン樹脂層/青銅焼結層/バックメタル層）

■標準タイプ

型式 Type	指定1mm単位 A	指定1mm単位 B	選択 T
GRFZ	40～500	40～80	1
	40～500	40～100	2.5

■穴加工付タイプ

型式 Type	呼び	指定1mm単位 A	指定1mm単位 B	選択 T	指定1mm単位 X	指定1mm単位 Y	ボルト呼び径選択 N（通し穴）	ボルト呼び径選択 P（皿穴）
GRFZ	2H	40～500	40～80	1	9～491（2H・4Hタイプ）	5～95（2Hタイプ）	3 4 5 6 8	—
	4H							
	6H	40～500	40～100	2.5	9～245（6Hタイプ）	9～90（4H・6Hタイプ）		3

穴加工詳細

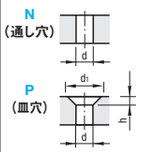

ボルト呼び径	3	4	5	6	8
d	3.5	4.5	5.5	6.5	9
d1	7.5	—	—	—	—
h	2	—	—	—	—

X寸の指定範囲は、2H・4Hタイプ選択の場合：d(d1)+5≦X≦A−d(d1)−5、6Hタイプ選択の場合：d(d1)+5≦X≦A/2−d(d1)/2−2.5が必要です。

Y寸の指定範囲は、2Hタイプ選択の場合：d(d1)/2+2.5≦Y≦B−d(d1)/2−2.5、4H・6Hタイプ選択の場合：d(d1)+5≦Y≦B−d(d1)−5が必要です。（dは通し穴、d1は皿穴選択のとき）

Order 注文例

■標準タイプ

型式 − A − B − T

GRFZ − 150 − 50 − 1

■穴加工付タイプ

型式 − A − B − T − X − Y − ボルト呼び径

GRFZ2H − 100 − 50 − 1 − X80 − Y25 − N5

Delivery 出荷日

■標準タイプ

3 日目出荷

■穴加工付タイプ

5 日目出荷

Price 価格

■標準タイプ単価

型式	T	A	¥基準単価 1～4コ B 40～60	B 61～80
GRFZ	1	40～100	1,230	1,600
		101～200	2,300	3,000
		201～300	3,370	4,420
		301～400	4,600	6,020
		401～500	5,830	7,600

表示数量超えはWOSにてご確認ください。

型式	T	A	¥基準単価 1～4コ B 40～60	B 61～80	B 81～100
GRFZ	2.5	40～100	1,600	2,090	2,620
		101～200	3,050	4,000	4,910
		201～300	4,490	5,890	7,280
		301～400	6,080	7,980	9,910
		401～500	7,680	10,080	12,280

表示数量超えはWOSにてご確認ください。

■穴加工料金

穴加工付タイプ	ボルト呼び N（通し穴）	ボルト呼び P（皿穴）
2H	200円	250円
4H	400円	500円
6H	600円	750円

穴加工付タイプは、標準タイプに穴加工料金を加えた金額になります。

（例）型式 − A − B − T − X − Y − ボルト呼び径
GRFZ2H − 100 − 50 − 1 − X80 − Y25 − N5

のとき　（標準タイプ基準単価）1,230 ＋（穴加工料金）200 ＝ 穴加工タイプ基準単価 1,430 円

GUIDE BLOCKS

ガイドブロック

大口対応 BIG ORDER

ステンレス・めっき品 脱脂洗浄サービス 対応商品詳細は下記URLへ http://fa.misumi.jp

CADデータフォルダ名：09_Slide_Rails

■特長：硬化処理により対摩耗性に優れたガイドブロックです。

■ガイドブロック

RoHS10

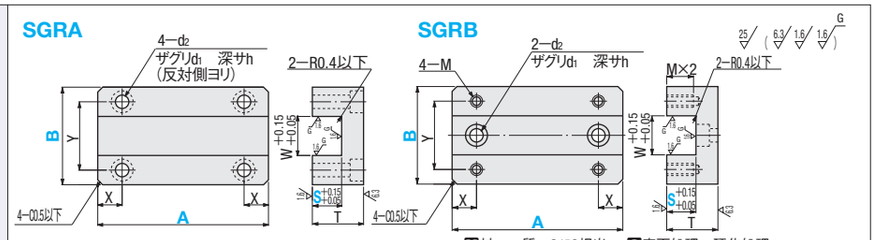

硬化処理 無電解ニッケルメッキ品は、写真と色が異なる場合がありますが、品質的には問題ありません。

M材質　S45C相当
H硬度　HV500～
S表面処理　硬化処理 無電解ニッケルメッキ（研磨後メッキ）

型式 Type	B	A 選択	S 選択	W	T	X	Y	d1	d2	h	M	¥基準単価 SGRA	¥基準単価 SGRB
SGRA SGRB	40	40	12	16	20	7	28	9.5	5.5	5.5	4	6,600	6,980
		50										7,380	7,770
	50	50	15 20	20	30	10	36	11	6.5	6.5	5	7,320	7,770
		60										7,950	8,330
	60	60	15 20	30	30	10	46	11	6.5	6.5	5	8,770	9,150
		80										9,080	9,470
		100										9,600	9,980
	80	80	20 25	40	40	15	60	14	9	9	6	11,370	11,750
		100										11,900	12,280
		120										12,650	13,030

■特長：硬化処理により対摩耗性に優れたガイドブロックカバーです。

■ガイドブロックカバー

RoHS10

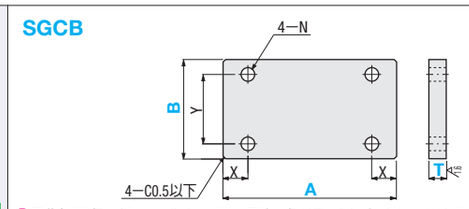

硬化処理 無電解ニッケルメッキ品は、写真と色が異なる場合がありますが、品質的には問題ありません。

M材質　S45C相当
S表面処理　硬化処理 無電解ニッケルメッキ
H硬度　HV500～

型式 Type	B	A 選択	T 選択	X	Y	N	¥基準単価 T5	¥基準単価 T9	¥基準単価 T12
SGCB	40	40	5 9 12	7	28	4.5	1,820	1,870	1,900
		50							
	50	50		10	36	5.5	2,020	2,050	2,100
		60							
	60	60		10	46		2,380	2,420	2,480
		80							
		100							
	80	80		15	60	6.5	3,000	3,070	3,150
		100							
		120							

Order 注文例

型式 − A − S
SGRA40 − 50 − 12

型式 − A − T
SGCB40 − 50 − 5
SF − SGCB60 − 60 − 9

脱脂洗浄サービス P.130

Delivery 出荷日

5 日目出荷

大口出荷日 +3 日目出荷　数量 20～50

ストーク対応なし

Price 価格

■数量スライド価格（1円未満切り捨て）P.133

数量区分	標準対応 小口 1～9	10～14	15～19	大口 20～50	個別対応 大口 51～
数量	1～9	10～14	15～19	20～50	51～
値引率	基準単価	5%	10%	18%	お見積り
出荷日	通常			+3日	

表示数量超えはWOSにてご確認ください。

Alteration 追加工

型式 − A − S − (SC・NC)
SGRA80 − 100 − 25 − SC10

型式 − A − T − (ZC)
SGCB50 − 60 − 9 − ZC

Example 使用例

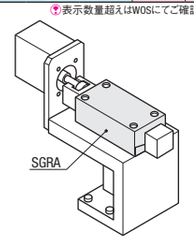



Alterations	S寸法変更	ノック穴追加工	取付穴変更
Code	SC	NC	ZC
Spec.	SC=指定1mm単位 指定方法 SC 6 B / SC 50 / 60 / 80 / 1～21 / 1～28 SCはB=40に適用できません。	ノック穴を2ケ所追加工します。 指定方法 NC B / d 40 / 5 50 / 6 60 / 6 80 / 8	取付穴をザグリ穴に変更します。 指定方法 ZC B / d1 / d2 / h 40 / 8 / 4.5 / 4.5 50 / 9.5 / 5.5 / 5.5 60 / 9.5 / 5.5 / 5.5 80 / 11 / 6.5 / 6.5 T=5は適用不可
¥/1Code	500	1,000	400