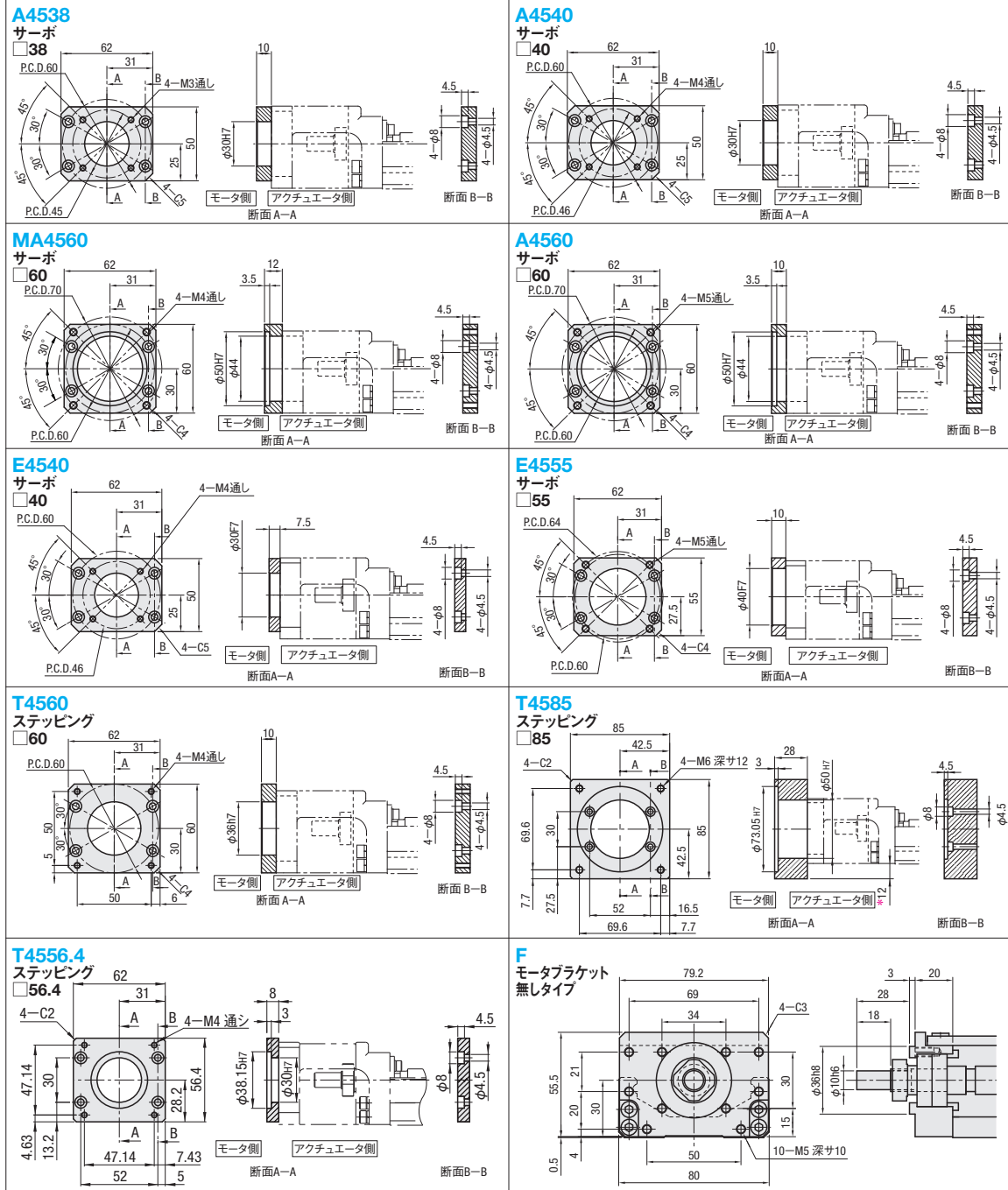
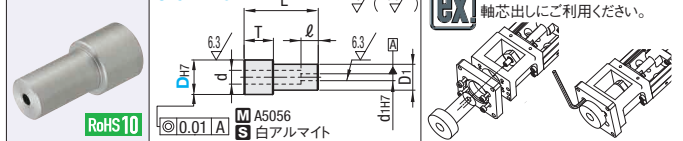


## 一軸アクチュエータ LX45 モータアタッチメント/アタッチメント取付治具

## ■モータアタッチメント寸法図



## ■アタッチメント取付治具



## 一軸アクチュエータ LX45 センサセット品(追加工)

## ■近接センサタイプ(サンクス製)ーセット部品仕様ー

LX型式	Code (□はセンサ個数) *センサは3個まで	センサ種類・個数 GX-F12A GX-F12B (接近on) (離れon)	センサレール部		センサ部 (*数量はセンサ付属1個の場合)		ドグ		¥基準単価 (L≤440)			¥基準単価 (L≥490)		
			レール (1個)	取付ねじ (ピッチ+1個)	センサ 取付ねじ (1個)	センサ 取付ナット (1個)	ドグ (1個)	ドグ 取付ねじ	1個	2個	3個	1個	2個	3個
LX45□-B LX45□-S	XA XB	□個 □個	SENC3□H	SCB3-5	CBSST3-8	LBNR3	専用	血小ねじ M3-5(1個)	5,500	8,800	12,200	5,800	9,100	12,500
LX45□-C-B	FA FB	□個 □個												
LX45□-C-S	FAS FBS	□個 □個												
LX45□-B LX45□-S	XW1 XW2 XW3	1個 2個 2個												
LX45□-C-B	FW1 FW2 FW3	1個 2個 2個	SCB3-6	SCB3-5	CBSST3-8	LBNR3	専用	血小ねじ M3-5(1個)	-	8,800	-	-	9,100	-
LX45□-C-S	FWS1 FWS2 FWS3	1個 2個 2個												

## ■フォトセンサタイプ(サンクス製)ーセット部品仕様ー

LX型式	Code (□はセンサ個数) *センサは3個まで	フォトセンサ (NPN出力)	センサレール部		センサ部(*数量はセンサ付属1個の場合)			ドグ		¥基準単価 (L≤440)			¥基準単価 (L≥490)		
			レール (1個)	取付ねじ (ピッチ+1個)	センサ ブラケット	センサ 取付ねじ (1個)	センサ 取付ワッシャー (1個)	ドグ (1個)	ドグ 取付ねじ	1個	2個	3個	1個	2個	3個
LX45□-B LX45□-S	SP	PM-L25	SENC3□H	SCB3-5	専用	SCB3-5 (2個) LBNR3 (2個)	M3 小形丸平 座金 (2個)	専用	血小ねじ M3-5(1個)	4,900	7,500	10,200	5,200	7,800	10,500
LX45□-C-B LX45□-C-S	MP MPS														

◎フォトセンサPM-L24は製造メーカーの生産終了に伴い、後継機のPM-L25に2017年4月より変更となりました。

## ■フォトセンサタイプ(オムロン製)ーセット部品仕様ー

LX型式	Code (□はセンサ個数) *センサは3個まで	フォトセンサ (NPN出力)	センサレール部		センサ部(*数量はセンサ付属1個の場合)			ドグ		¥基準単価 (L≤440)			¥基準単価 (L≥490)		
			レール (1個)	取付ねじ (ピッチ+1個)	センサ ブラケット	センサ 取付ねじ (1個)	センサ 取付ワッシャー (1個)	ドグ (1個)	ドグ 取付ねじ	1個	2個	3個	1個	2個	3個
LX45□-B LX45□-S	OP	EE-SX951-R1M	SENC3□H	SCB3-5	専用	SCB3-5 (2個) LBNR3 (2個)	M3 小形丸平座金 (2個)	専用	血小ねじ M3-5(1個)	4,700	7,300	9,800	5,000	7,600	10,100
LX45□-C-B LX45□-C-S	EP EPS														

\*センサの単品販売は致しておりません。



Delivery 出荷日  
8 日出荷

標準グリス上級タイプ、ロングブロック1個(B1)

大 口 出荷日 +3 日出荷 数量 3~14

◎ストック対応なし  
◎ロングブロック2個(B2)とショートブロック(S1/S2)は適用外となります。

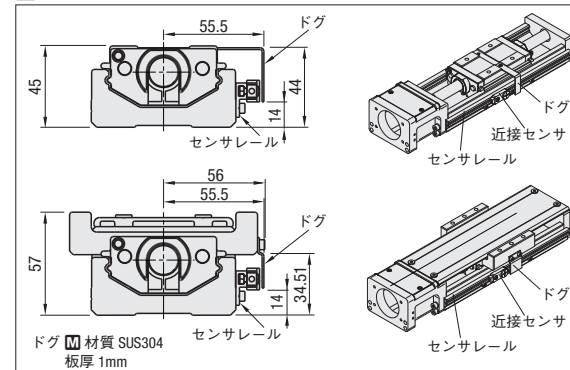
数量区分	標準対応		個別対応	
	小口	大口	小口	大口
数量	1~2	3~14	15~	15~
出荷日	通常	+3日	お見積り	お見積り

◎表示数量超えはWOSにてご確認ください。  
◎標準グリス上級タイプ(ロングブロック1個)以外は3台から出荷日のお見積りをさせていただきます。



Alteration 追加加工  
型式 - ブロック数 - モータアタッチメント - ベース全長(L) - (Code)  
LX4510 - B1 - A4540 - 590 - XW1  
LX4520C - B1 - A4560 - 340 - EP2

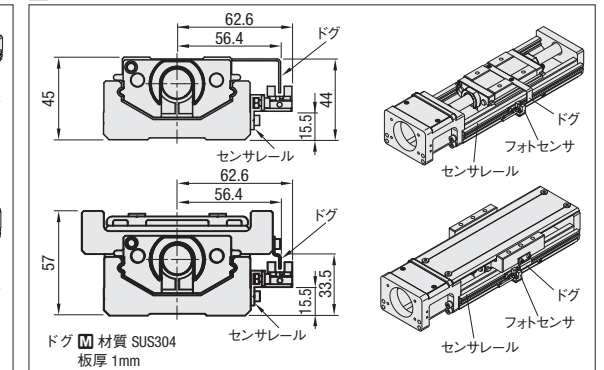
## ■近接センサタイプ取付図ーサンクス製ー



## ■ご注意

- センサセット品は、LXアクチュエータ本体と同梱した状態で発送します。部品の組付けは、お客様にてお願いします。
- 同梱された部品は、開梱後速やかにご確認をお願いします。細かい部品が数点ございますので、紛失される恐れがあります。商品のお取り扱いには、十分ご注意ください。

## ■フォトセンサタイプ取付図ーサンクス製/オムロン製ー



◎ご使用されるセンサの仕様は、各社のホームページ等でご確認ください。