LOCATING PINS INSPECTION -MALE SCREW TYPE WITH STEP-

検査治具用差し込みピン

ー段付おねじストレート 1段タイプー

大口対応 BIG ORDER

カタログ規格外品はこちら P.137 CADデータフォルダ名：26_Inspections

■特長：おねじ部でクランプし、ストレート部でワークの径を測定する際にご利用ください。対応するブッシュはP.2019、P.2024をご覧ください。

ー1段タイプー

RoHS10

M材質1	H硬度	TYPE $P^{0}_{-0.02}$	TYPE P_{g6}
S45C相当	ー	KJPM	KJPGM
S45C相当	45HRC～	KJPMH	KJPGMH
SUS304	ー	KJPMS	KJPGMS
2 SUS440Cまたは13Crステンレス	45～50HRC	KJPMC	KJPGMC

小頭型：D=8～25

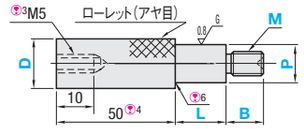

大頭型：D=10L～20L 5

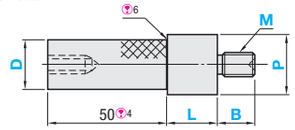

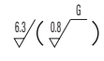

1 無電解ニッケルメッキは追加工MNをご利用ください。
2 SUS440Cまたは13CrステンレスはD部に識別用の溝がつきます。
3 D=8の時、持ち手のねじM5はM4になります。
4 持ち手を短くする場合は追加工ZCをご利用ください。
5 大頭型の図面で特に表記の無い部分は、小頭型と同じです。
6 幅1mm程度のニゲ溝（深さ0.2mm程度）がつきます。ニゲ溝なしは追加工NMNをご利用下さい。
大頭型（D=10L～20L）は、S45Cのみ適用。

型式 Type ($P^{0}_{-0.02}$)	型式 Type (P_{g6})	D	0.01mm単位 P	M（P≧M）選択	指定1mm単位 L	指定1mm単位 B
(S45C) KJPM	(S45C) KJPGM	8	4.00～ 6.00	3 4	0 2～35 (L≦P×4) L=0とする場合、P=0として下さい。	5～25 (M<B≦M×3) M3の時 (5≦B≦M×2)
		10	5.00～ 8.00	4 5 6 8		
		12	5.00～10.00	4 5 6 8 10 S10		
(S45C 焼入) KJPMH	(S45C 焼入) KJPGMH	16	8.00～14.00	4 5 6 8 10 S10 12		
(SUS304) KJPMS	(SUS304) KJPGMS	20	10.00～18.00	5 6 8 10 S10 12		
		25	15.00～23.00	5 6 8 10 S10 12		
(SUS440Cまたは13Crステンレス) KJPMC	(SUS440Cまたは13Crステンレス) KJPGMC	10L	10.00～16.00	4 5 6 8 10 S10		
		12L	12.00～20.00	5 6 8 10 S10 12		
		16L	16.00～25.00	6 8 10 S10 12		
		20L	20.00～30.00	6 8 10 S10 12		

(L+B≦50)

S10は、ねじが細目（ピッチ1.25）です。 L=0の場合、KJPND、KJPNDS（前ページ）をご利用頂く方がお得です。

Order 注文例

型式（TYPE・D）	P	M	L	B
KJPMH16	P11.20	M6	L15	B10

Price 価格

■数量スライド価格 （1円未満切り捨て）P.133

数量区分	標準対応 小口				標準対応 大口	個別対応 大口
数 量	1～19	20～34	35～49	50～99	100～200	201～
値引率	基準単価	5%	10%	18%	18%	お見積り
出荷日	通常				+9日	

表示数量超えはWOSにてご確認ください。

Delivery 出荷日

3 日目出荷

急 ストーク A早割 翌日出荷 300円/1明細行 ストーク A 翌日出荷 500円/1本 ご注文締切 PM 3:00迄 PM 6:00迄 P.134

ストークA早割は1明細行当たり一律300円
ストークAは3本以上で1明細行当たり一律1,350円

大口出荷日 +9 日目出荷 数量 100～200

ストーク対応なし

D		¥基準単価 $P^{0}_{-0.02}$ KJPM	KJPMH	KJPMS	KJPMC	P_{g6} KJPGM	KJPGMH	KJPGMS	KJPGMC
小頭型	8	2,320	2,800	3,380	3,820	2,420	2,900	3,480	3,920
	10	2,320	2,800	3,380	3,820	2,420	2,900	3,480	3,920
	12	2,400	2,900	3,480	3,920	2,500	3,000	3,580	4,020
	16	2,650	3,000	3,600	4,050	2,750	3,100	3,700	4,150
	20	2,800	3,200	3,840	4,320	2,900	3,300	3,940	4,420
	25	2,980	3,450	4,140	4,660	3,080	3,550	4,240	4,760
大頭型	10L	2,880	3,320	—	—	3,010	3,430	—	—
	12L	3,130	3,570	—	—	3,310	3,730	—	—
	16L	3,430	3,870	—	—	3,660	4,080	—	—
	20L	3,780	4,220	—	—	4,060	4,480	—	—

Alteration 追加工

型式	P	M	L	B
KJPM16	P0	M8	L0	B24 — ZC40

3 日目出荷 ⊗ストーク不可

Alterations	Code	Spec.	¥/1Code
チェーン追加工	CH	紛失防止用のチェーン（長さ600mm）をゲージ本体にセットします。チェーン単体のみはP2032をご利用ください。	500
持ち手長さ変更	ZC	持ち手長さ50を10,20,30,40に変更します。 指定方法 ZC20 持ち手長さ10および20は、P≧5かつピン全長L+B(+C)≦30の場合のみ適用。 大頭型は持ち手長さ30、40のみ適用 ⊗持ち手長さ10のときはタップ穴はつきません。 ⊗持ち手長さ10のときKHとの併用不可。	200
P寸刻印	KH	ローレット部に平取りをしてP寸法を刻印します。（文字の向きは任意となります。） ⊗持ち手長さ10は適用不可 KF併用時には裏側に刻印します	300
指定文字刻印	KF	アルファベットまたは数字の刻印を記入します。 指定方法 KF—MISUMI0034 印字種類：アルファベット・数字・（ピリオド） ⊗持ち手長さ10は適用不可 刻印にハイフン(—)等、上記以外の記号は使用できません。 刻印の文字に対してピンの向きは任意になります。 KH併用時には、裏側に刻印します。 数字は連続最大8文字まで適用 2(持ち手) 最大文字数 小頭 大頭 20 5 — 30 10 5 40 50 12 10	800

Alterations	Code	Spec.	¥/1Code
L寸公差変更	LKC	L寸公差を±0.05に変更します。 指定方法 LKC LKC使用の場合、L寸0.1mm単位指定可 L≦30 P≧4	500
ニゲ溝なし追加工	NMN	ローレットとストレート部の間にあるニゲ溝を無しにします。 ⊗大頭型は適用不可	300
表面処理追加（無電解ニッケルメッキ）	MN	無電解ニッケルメッキを追加します。 材質S45Cのみ適用 ⊗STCとの併用不可	300
表面処理追加（四三酸化鉄皮膜）	STC	四三酸化鉄皮膜を追加します。 材質S45Cのみ適用 ⊗MNとの併用不可	200

PDFは21年6月時点の内容です。最新情報はWEB頁でご確認ください（仕様は『外形図・規格表』タブに掲載）

LOCATING PINS INSPECTION -MALE SCREW TYPE WITH STEP-

検査治具用差し込みピン

ー段付おねじストレート 2段タイプー

大口対応 BIG ORDER

価格改訂
：値下げ価格
：新価格
：スライド値引率変更

カタログ規格外品はこちら P.137 CADデータフォルダ名：26_Inspections

■特長：おねじ部でクランプし、ストレート部でワークの径を測定する際にご利用ください。対応するブッシュはP.2019、P.2024をご覧ください。

ー2段タイプー

RoHS10

M材質1	H硬度	TYPE $S^{0}_{-0.02}$	TYPE S_{g6}
S45C相当	ー	KJPMD	KJPGMD
S45C相当	45HRC～	KJPMDH	KJPGMDH
SUS304	ー	KJPMDS	KJPGMDS

小頭型：D=8～25

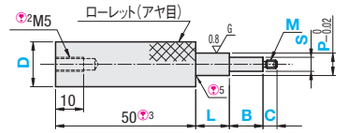

大頭型：D=10L～20L 4

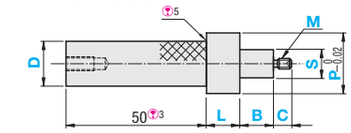

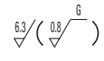

1 無電解ニッケルメッキは追加工MNをご利用ください。
2 D=8の時、持ち手のねじM5はM4になります。
3 持ち手を短くする場合は追加工ZCをご利用ください。
4 大頭型の図面で特に表記の無い部分は、小頭型と同じです。
5 幅1mm程度のニゲ溝（深さ0.2mm程度）がつきます。ニゲ溝なしは追加工NMNをご利用下さい。
大頭型（D=10L～20L）は、S45Cのみ適用。

型式 Type ($S^{0}_{-0.02}$)	型式 Type (S_{g6})	D	指定0.01mm単位 P	指定0.1mm単位 S（P≧S）	M（S≧M）選択	指定1mm単位 L	指定1mm単位 B	指定1mm単位 C
(S45C) KJPMD	(S45C) KJPGMD	8	4.00～ 6.00	3.0～ 5.0	3 4	2～20 (L≦P×3) P≦10の時 (L≦P×2)	2～20 (B≦S×3) S≦9の時 (B≦S×2)	5～20 (M≦C≦M×3) M≦5の時 (M≦C≦M×2)
		10	5.00～ 8.00	4.0～ 7.0	4 5 6			
		12	5.00～10.00	4.0～ 9.0	4 5 6 8			
(S45C 焼入) KJPMDH	(S45C 焼入) KJPGMDH	16	8.00～14.00	7.0～13.0	4 5 6 8 10 S10 12			
		20	10.00～18.00	9.0～17.0	5 6 8 10 S10 12			
		25	15.00～23.00	14.0～22.0	5 6 8 10 S10 12			
(SUS304) KJPMDS	(SUS304) KJPGMDS	10L	10.00～16.00	5.0～15.0	4 5 6 8 10 S10			
		12L	12.00～20.00	6.0～19.0	5 6 8 10 S10 12			
		16L	16.00～25.00	8.0～24.0	6 8 10 S10 12			
		20L	20.00～30.00	10.0～29.0	6 8 10 S10 12			

S10は、ねじが細目（ピッチ1.25）です。

Order 注文例

型式（TYPE・D）	P	S	M	L	B	C
KJPMD12L	P18.50	S13.5	M8	L10	B10	C10

Price 価格

■数量スライド価格 （1円未満切り捨て）P.133

数量区分	標準対応 小口				標準対応 大口	個別対応 大口
数 量	1～19	20～34	35～49	50～99	100～200	201～
値引率	基準単価	5%	10%	18%	23%	お見積り
出荷日	通常				+9日	

表示数量超えはWOSにてご確認ください。

Delivery 出荷日

3 日目出荷

急 ストーク A早割 翌日出荷 300円/1明細行 ストーク A 翌日出荷 500円/1本 ご注文締切 PM 3:00迄 PM 6:00迄 P.134

ストークA早割は1明細行当たり一律300円
ストークAは3本以上で1明細行当たり一律1,350円

大口出荷日 +9 日目出荷 数量 100～200

ストーク対応なし

Example 使用例

2段タイプ大頭型で、1段目をツバがわりに使うこともできます。

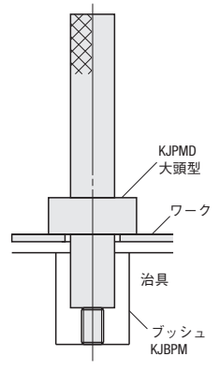

D		¥基準単価 $S^{0}_{-0.02}$ KJPMD	KJPMDH	KJPMDS	S_{g6} KJPGMD	KJPGMDH	KJPGMDS
小頭型	8	2,520	3,000	3,580	2,620	3,100	3,680
	10	2,520	3,000	3,580	2,620	3,100	3,680
	12	2,600	3,100	3,680	2,700	3,200	3,780
	16	2,850	3,200	3,800	2,950	3,300	3,900
	20	3,000	3,400	4,040	3,100	3,500	4,140
	25	3,180	3,650	4,340	3,280	3,750	4,440
大頭型	10L	3,270	3,740	—	3,370	3,840	—
	12L	3,570	4,040	—	3,720	4,190	—
	16L	3,920	4,390	—	4,120	4,590	—
	20L	4,320	4,790	—	4,570	5,040	—

Alteration 追加工

型式	P	S	M	L	B	C	(CH・KH・KF…etc.)
KJPMDS10	P7.00	S4	M4	L10	B24	C8	MN

3 日目出荷 ⊗ストーク不可

Alterations	Code	Spec.	¥/1Code
チェーン追加工	CH	紛失防止用のチェーン（長さ600mm）をゲージ本体にセットします。チェーン単体のみはP2032をご利用ください。	500
持ち手長さ変更	ZC	持ち手長さ50を10,20,30,40に変更します。 指定方法 ZC20 持ち手長さ10および20は、P≧5かつピン全長L+B(+C)≦30の場合のみ適用。 大頭型は持ち手長さ30、40のみ適用 ⊗持ち手長さ10のときはタップ穴はつきません。 ⊗持ち手長さ10のときKHとの併用不可。	200
P寸刻印	KH	ローレット部に平取りをしてP寸法を刻印します。（文字の向きは任意となります。） ⊗持ち手長さ10は適用不可 KF併用時には裏側に刻印します	300
指定文字刻印	KF	アルファベットまたは数字の刻印を記入します。 指定方法 KF—MISUMI0034 印字種類：アルファベット・数字・（ピリオド） ⊗持ち手長さ10は適用不可 刻印にハイフン(—)等、上記以外の記号は使用できません。 刻印の文字に対してピンの向きは任意になります。 KH併用時には、裏側に刻印します。 数字は連続最大8文字まで適用 2(持ち手) 最大文字数 小頭 大頭 20 5 — 30 10 5 40 50 12 10	800

Alterations	Code	Spec.	¥/1Code
L寸公差変更	LKC	L寸公差を±0.05に変更します。 指定方法 LKC LKC使用の場合、L寸0.1mm単位指定可 L≦30 P≧4	500
ニゲ溝なし追加工	NMN	ローレットとストレート部の間にあるニゲ溝を無しにします。 ⊗大頭型は適用不可	300
表面処理追加（無電解ニッケルメッキ）	MN	無電解ニッケルメッキを追加します。 材質S45Cのみ適用 ⊗STCとの併用不可	300
表面処理追加（四三酸化鉄皮膜）	STC	四三酸化鉄皮膜を追加します。 材質S45Cのみ適用 ⊗MNとの併用不可	200