

## LOCATING BOLTS

## 位置決めボルト

—頭部Rタイプ・ねじ先端Rタイプ—

価格改訂

:値下げ価格  
:新価格ステンレス・めっき品  
脱脂洗浄サービス  
対応商品詳細は下記URLへ  
http://fa.misumi.jp

CADデータフォルダ名: 23\_Locating\_&amp; Guide\_Components

## ■頭部Rタイプ



RoHS10

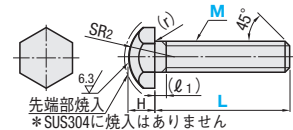
位置決めボルト						A付属品 (ナット1コ)	
	頭部Rタイプ	六角穴付頭部Rタイプ	M材質	H硬度*	S表面処理	M材質	S表面処理
細目	STCB	—	S45C	45HRC～	四三酸化鉄皮膜	SS400	ユニクロメッキ
	STCBM	STCCM			無電解ニッケルメッキ		三価クロメート
	SSTCB	SSTCC			—		SUS304相当
並目	STBB	STBC	S45C	45HRC～	四三酸化鉄皮膜	SS400	ユニクロメッキ (*1)
	STBBM	STBCM			無電解ニッケルメッキ		三価クロメート
	STBBS	—			—		—
	SSTBB	SSTBC	SUS304相当	45HRC～	—	SUS304相当	—

\*型番 〇はRoHS非対応

\*ステンレス焼入タイプ (SUS440C相当) は焼入により変色する場合があります (写真: 右)。  
\*1 STBC付属ナットの表面処理は三価クロメートです。

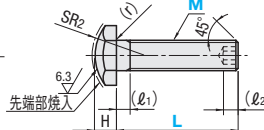
\*H硬度: 先端部焼入硬度

## 頭部Rタイプ

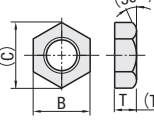


\*SUS304に焼入はありません

## 六角穴付頭部Rタイプ



## 付属ナット



M	M×Pitch 細目 並目	H	SR2 (r)	(L1)	(L2)	B1	B	(C)		
4	4×0.5	4×0.7	2.8	8	0.2	2.1	2.2	2	7	8.1
5	5×0.5	5×0.8	3.5			2.4	2.8	2.5	8	9.2
6	6×0.75	6×1.0	4	10	0.3	3.0	3	3	10	11.5
8	8×0.75	8×1.25	5.5	12	0.4	3.7	4	4	13	15.0
10	10×1.0	10×1.5	7	16	0.5	4.5	5	5	17	19.6
12	12×1.0	12×1.75	8	20	0.5	5.2	6	6	19	21.9
16	16×1.5	16×2.0	10	25	0.6	6	—	—	24	27.7

## ■頭部Rタイプ

型式		L 選択										STCB・STBB		STCBM・STBBM		SSTCB・SSTBB		SSTCC・SSTBC	
Type	M	STCB・STBB										STCBM・SSTCB・STBBM		STBBS・SSTBB		STCCM・STBCM		SSTCC・SSTBC	
(細目)	4	10	15	20	25	30	35	40	50	60	70	20	20	20	20	20	20	20	20
STCB	5	10	15	20	25	30	35	40	50	60	70	20	20	20	20	20	20	20	20
STCBM	6	15	20	25	30	35	40	50	60	70	80	20	25	30	40	50	60	70	80
SSTCB	8	15	20	25	30	35	40	50	60	70	80	25	30	40	50	60	70	80	90
STBB	10	30	35	40	50	60	70	80	90	100	110	30	40	50	60	70	80	90	100
STBBM	12	30	35	40	50	60	70	80	90	100	110	40	50	60	70	80	90	100	110
SSTBB	16	50	60	70	80	90	100	110	120	130	140	—	—	—	—	—	—	—	—

\*表示数量超えはWOSにてご確認ください

## ■六角穴付頭部Rタイプ

型式		L 選択										STBC		STCCM・STBCM		SSTCC・SSTBC	
Type	M											¥基準単価 1～9コ	¥スライド単価 10～50コ	¥基準単価 1～9コ	¥スライド単価 10～50コ	¥基準単価 1～9コ	¥スライド単価 10～50コ
(細目)	4	20	560	270	620	310	870	540									
STCCM STCC	5	20	580	280	660	310	880	570									
	6	25 30 40 50	640	310	670	370	900	660									
(並目)	8	25 30 40 50 60	650	360	740	430	940	740									
STBC	10	30 40 50 60 70	660	390	820	490	1,050	950									
STBCM STBC	12	40 50 60 70 80	770	500	840	560	1,290	1,170									

\*表示数量超えはWOSにてご確認ください

## ■ねじ先端Rタイプ



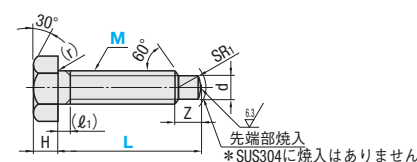
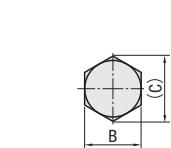
RoHS10

位置決めボルト				A付属品 (ナット1コ)		
	ねじ先端 Rタイプ	M材質	H硬度*	S表面処理	M材質	S表面処理
細目	STCA	S45C	45HRC～	四三酸化鉄皮膜	SS400	ユニクロメッキ
	STCAM			無電解ニッケルメッキ		三価クロメート
	SSTCA			—		SUS304相当
並目	STBA	S45C	45HRC～	四三酸化鉄皮膜	SS400	ユニクロメッキ
	STBAM			無電解ニッケルメッキ		三価クロメート
	STBAS			SUS304		—
	SSTBA	SUS440C相当	45HRC～	—	SUS304相当	—

\*型番 〇はRoHS非対応

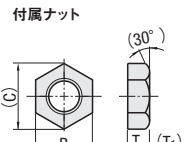
\*ステンレス焼入タイプ (SUS440C相当) は焼入により変色する場合があります (写真: 右)。

\*H硬度: 先端部焼入硬度



\*SUS304に焼入はありません

## 付属ナット



M	M×Pitch 細目並目	B	(C)	H	(L) (r)	Z	d	SR1
4	4×0.5 4×0.7	7	8.1	2.8	2.1	0.2	3	2 3
5	5×0.5 5×0.8	8	9.2	3.5	2.4	0.2	3	4
6	6×0.75 6×1.0	10	11.5	4	3.0	0.3	3.5 4.5	
8	8×0.75 8×1.25	13	15.0	5.5	3.7	0.4	5 6	5
10	10×1.0 10×1.5	17	19.6	7	4.5	0.5	5.5 7	
12	12×1.0 12×1.75	19	21.9	8	5.2	0.5	7 9	8
16	16×1.5 16×2.0	24	27.7	10	6	0.6	9 12 10	

\*表示数量超えはWOSにてご確認ください

型式		L 選択										STCA・STBA		STCAM・STBAM		SSTCA・SSTBA		STBAS・SSTBA	
Type	M	STCB・STBB										STCBM・SSTCB・STBBM		STBBS・SSTBB		STCCM・STBCM		SSTCC・SSTBC	
(細目)	4	15	20	25	30	35	40	50	60	70	80	20	20	20	20	20	20	20	20
STCA	5	15	20	25	30	35	40	50	60	70	80	20	20	20	20	20	20	20	20
STCAM	6	15	20	25	30	35	40	50	60	70	80	20	25	30	40	50	60	70	80
SSTCA	8	15	20	25	30	35	40	50	60	70	80	25	30	40	50	60	70	80	90
STBA	10	30	35	40	50	60	70	80	90	100	110	30	40	50	60	70	80	90	100
STBAM	12	30	35	40	50	60	70	80	90	100	110	40	50	60	70	80	90	100	110
STBAS	16	50	60	70	80	90	100	110	120	130	140	—	—	—	—	—	—	—	—

Order 注文例  
型式 STCB6  
L 20  
STBA10 50Delivery 出荷日  
在庫品 翌日出荷 〆 P.133  
ご希望によりPM6:00迄、当日出荷受付致します。

## STOPPER BOLTS

## STOPPER SCREWS

## ストッパボルト/ストッパスクリュー

価格改訂


:新価格

2日目納期短縮

CADデータフォルダ名: 23\_Locating\_&amp; Guide\_Components

■特長: 当たり面がフラットなのでへたりが少ないです。

## ■ストッパボルト

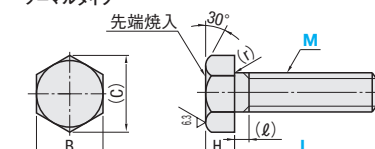


RoHS10

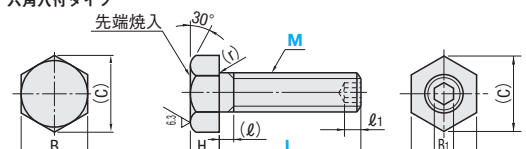
ストッパボルト	Type		M材質	H硬度	S表面処理
	ノーマル	六角穴付			
細目	STRCB	STRCC	SCM435	40～45HRC	四三酸化鉄皮膜
	STRCN	STRNCC			無電解ニッケルメッキ
	SSTRCB	SSTRCC			—
並目	STRB	STRC	SCM435	40～45HRC	四三酸化鉄皮膜
	STRN	STRNC			無電解ニッケルメッキ
	SSTRB	SSTRC			—

\*ステンレス焼入タイプ (SSTRCB・SSTRCC・SSTRB・SSTRC) は焼入により変色する場合があります (写真: 右)。

## ノーマルタイプ



## 六角穴付タイプ



型式				M	L 指定 5mm単位	M		B	(C)	H	(ℓ) max.	(r)	ℓ <sub>1</sub>	B <sub>1</sub>	¥基準単価							
Type		並目	細目			STRCB STRB	STRCN STRN								SSTRCB SSTRB	STRCC STRNC	STRNCC STRNC	SSTRCC SSTRN				
ノーマルタイプ		六角穴付タイプ		*3	10〜30	3×0.5	—	5.5	6.4	2	1	0.1	—	—	380	520	—	—	—	—		
				4	15〜60	4×0.7	4×0.5	7	8.1	2.8	2.1	0.2	2.2	2	390	540	640	580	730	960	—	
(細目) (並目)		(細目) (並目)		5	15〜60	5×0.8	5×0.5	8	9.2	3.5	2.4	0.2	2.8	2.5	410	560	680	610	760	1,020		
				6	20〜60	6×1.0	6×0.75	10	11.5	4	3	0.3	3	3	430	580	710	640	790	1,060	—	
STRCB STRCN SSTRCB		STRB STRN SSTRB		STRCC STRNC SSTRCC		8	25〜60	8×1.25	8×0.75	13	15.0	5.5	3.7	0.4	4	4	550	700	910	820	970	1,360
						10	30〜70	10×1.5	10×1.0	17	19.6	7	4.5	0.5	5	5	580	730	960	870	1,020	1,440
						12	35〜80	12×1.75	12×1.0	19	21.9	8	5.2	0.5	6	6	750	900	1,240	1,120	1,270	1,860