

PULLEYS FOR FLAT BELTS -WIDTH T=6~32-

平ベルト用プーリ ー幅T=6~32ー

ーフランジタイプ・クラウンタイプ・ウレタン圧入タイプー

ステンレス・めっき品
脱脂洗浄サービス
対応商品詳細は下記URLへ
http://fa.misumi.jp

IDLERS FOR FLAT BELTS -WIDTH T=6~32-

平ベルト用アイドラー ー幅T=6~32ー

ーフランジタイプ・クラウンタイプー


大口
対応
BIG ORDER

⑨カタログ規格外品はこちら **P.137**

● CADデータフォルダ名: 18_Flat_Belts_and_Round_Belts

⑨カタログ規格外品はこちら **P.137**

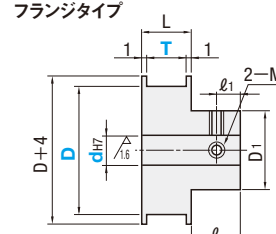
● CADデータフォルダ名: 18_Flat_Belts_and_Round_Belts



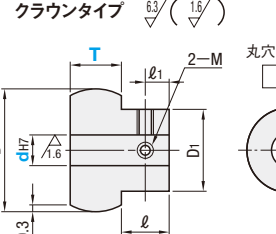
RoHS 10

Type	フランジ	クラウン	ウレタン圧入	材質	表面処理
HBPG	HBPG	HBPCG	—	S45C相当	四三酸化鉄皮膜
HBPM	HBPM	HBPCM		2000系アルミ合金	無電解ニッケルメッキ
HBPA	HBPA	HBPCA		白アルマイト	
HBPS	HBPS	HBPCS		SUS304	—
—	—	—	HBPU	SUS304	ウレタンシヨアA70

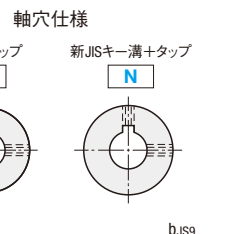
フランジタイプ



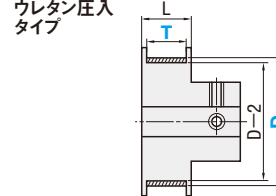
クラウンタイプ



軸穴仕様



ウレタン圧入タイプ



ローラ面にウレタンシヨアA70(青色)を圧入します。D寸法は変わりません。ウレタン厚1mm

■キー溝寸法

N: 新JIS (B1301) キー溝寸法表

呼び	dH7	bJS9	t公差
N6	8	3	±0.0125
N10	10	4	±0.0150
NK10	10	4	±0.0150
N12	12	5	±0.0180
N15	15	6	±0.0215
N20	20	8	±0.0250
N30	30	12	±0.0315
N40	40	16	±0.0400

型式	D	dh7	T	D1	ℓ	ℓ1	M	L
Type			選択					
フランジタイプ	15	5 6	—	12	—	—	—	—
HBPG	18	5 6 8	—	16	8	4	3	—
HBPM	20	5 6 8	8	20	—	—	—	—
HBPA	28	6 8 10	8	20	—	—	—	—
HBPS	30	6 8 10 12	8 10 12	20	—	—	—	—
クラウンタイプ	35	8 10 12	10 12	20	—	—	—	—
HBPCG	40	8 10 12	10 12	20	—	—	—	—
HBPCM	45	10 12	10 12	20	—	—	—	—
HBPCA	50	10 12	10 12	20	—	—	—	—
HBPCS	60	10 12 15	10 12 15	20	—	—	—	—
ウレタン圧入タイプ	80	15 20 30	15 20 30	20	—	—	—	—
HBPU	100	20 30 40	20 30 40	20	—	—	—	—

⊗*クラウンタイプではT=6は選択できません。 ●キー溝+タップの軸穴径10で、キー溝幅4.0mm(高さ1.8mm)をご希望の場合はNK10とご指定ください。

Order 注文例

型式 — P — N — T

HBPM30 — P6 — NK10 — 11

HBPCG35

Delivery 出荷日

●HBPG・HBPM・HBPA・HBPS
HBPCG・HBPCM・HBPCA・HBPCS

●HBPU

3 日 目 出 荷

5 日 目 出 荷

Price 価格

■数量スライド価格 (●1円未満切り捨て) P.133

数量区分	標準対応	個別対応
小口	1~9	10~14
大口	15~19	20~50
数量	1~9	10~14
値引率	基準値 5%	10% 15% 18%
出荷日	通常	お見積り

●表示数量超えはWOSにてご確認ください。

D	¥基準単価								
	フランジタイプ				クラウンタイプ				ウレタン圧入タイプ
	HBPG	HBPM	HBPA	HBPS	HBPCG	HBPCM	HBPCA	HBPCS	
15	870	920	910	1,240	860	900	880	1,220	1,510
18	970	1,030	1,010	1,390	960	1,000	980	1,370	1,660
20	1,010	1,070	1,050	1,440	990	1,030	1,010	1,420	1,710
28	1,150	1,220	1,200	1,650	1,130	1,180	1,160	1,630	1,920
30	1,210	1,280	1,250	1,720	1,190	1,240	1,220	1,700	1,990
35	1,280	1,390	1,370	1,880	1,260	1,320	1,300	1,860	2,130
40	1,360	1,440	1,410	1,940	1,340	1,400	1,380	1,920	2,210
45	1,480	1,560	1,530	2,110	1,460	1,530	1,510	2,090	2,380
50	1,580	1,670	1,650	2,270	1,560	1,630	1,610	2,250	2,540
60	1,790	1,890	1,850	2,550	1,770	1,850	1,830	2,530	2,820
80	2,240	2,360	2,310	3,190	2,210	2,310	2,290	3,170	3,610
100	2,800	2,950	2,890	3,980	2,760	2,890	2,870	3,960	4,370


Alteration 追加加工

型式 — P・N — T — (BC・HRC・FC・TC)

HBPM18 — P8 — 11 — BC6.5

5 日 目 出 荷

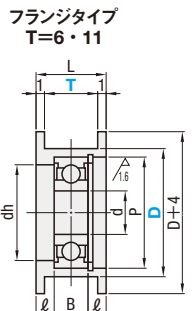
Alterations Code	ボスカット BC	ローレット平目追加 HRC	フランジカット FC	フランジ厚変更 TC
Spec.	ボスの長さを0.5mm単位でカットします。 ●M+3≦BC≦ℓ [指定方法] BC6.5	ローラ部にローレット平目加工をします。 ●HBPG・HBPM・HBPA・HBPSに適用	フランジをカットして低くします。 FC: 0.5mm単位指定 ●D≦FC<D+4 [指定方法] FC42 ●フランジタイプは適用不可	フランジ厚を0.5に加工します。 L寸は、1mm短くなります。 0.5 0.5 ●フランジタイプは適用不可
¥/1Code	500	300	300	300



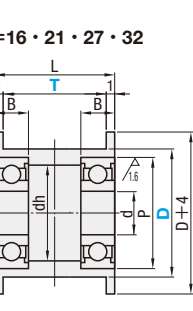
RoHS 10

Type	フランジ	クラウン	材質	表面処理	材質	付属品
HBG	HBG	HBGC	S45C相当	四三酸化鉄皮膜	—	止め輪 (SUS304)
HBGM	HBGM	HBGCM	—	無電解ニッケルメッキ	スチール	
HBGA	HBGA	HBGCA	2000系アルミ合金	白アルマイト	—	
HBGS	HBGS	HBGCS	SUS304	—	ステンレス	
HBGP	—	—	ポリアセタール	—	スチール	—

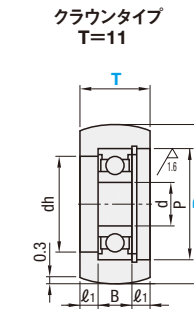
フランジタイプ T=6・11



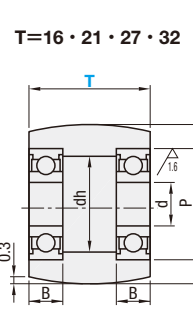
クラウンタイプ T=11



T=16・21・27・32



T=16・21・27・32



型式 Type	D	T	P	dh	ℓ	ℓ ₁	L	使用ベアリング	※基準単価									
									フランジタイプ				クラウンタイプ					
								No. d B	HBG	HBGM	HBGA	HBGS	HBGP	HBGC	HBGCM	HBGCA	HBGCS	
フランジタイプ HBG HBGM HBGA HBGS HBGP (※のみ適用)	15	6 ^{※1}	11	9	2	—	8	694ZZ×1 4 4	1,050	1,130	1,080	1,420	—	—	—	—	—	
	20		16	13	1.5	—	8	625ZZ×1 5 5	1,050	1,130	1,080	1,420	—	—	—	—	—	
	25		16	13	4	3	13	625ZZ×1 5 5	1,130	1,220	1,160	1,670	—	1,110	1,200	1,140	1,650	
	*20		19	16	3.5	2.5	13	626ZZ×1 6 6	1,230	1,320	1,300	1,720	1,170	1,210	1,300	1,280	1,700	
	*30	19	17	—	—	13	698ZZ×1 8 8	1,310	1,400	1,370	1,760	1,250	1,290	1,380	1,350	1,740		
	15	16	11	9	—	—	18	685ZZ×2 5 5	1,620	1,690	1,870	2,100	—	1,490	1,550	1,480	1,850	
	20		16	13	—	—	18	625ZZ×2 6 6	1,640	1,710	1,890	2,120	—	1,540	1,610	1,780	2,010	
	25		19	16	—	—	18	626ZZ×2 6 6	1,760	2,080	1,850	2,240	—	1,700	2,090	1,740	2,180	
	*30		19	17	—	—	18	698ZZ×2 8 8	1,800	2,210	1,850	2,300	1,690	1,700	2,090	1,740	2,180	
	*35		26	23	—	—	18	6000ZZ×2 10 8	2,080	2,230	2,110	2,630	—	2,060	2,130	2,110	2,570	
	*40		(22) ⁽¹²⁾	(17) ⁽¹²⁾	—	—	18	(6000ZZ×2) ⁽¹²⁾ 10 8	(6) ⁽¹²⁾ 2,190	2,260	2,230	2,720	2,100	2,060	2,130	2,110	2,570	
	クラウンタイプ HBGC HBGCM HBGCA HBGCS	15	21	11	9	—	—	23	685ZZ×2 5 5	1,820	1,910	1,860	2,320	—	1,680	1,760	1,710	2,140
		20		16	14	—	—	23	688ZZ×2 6 6	1,890	1,980	1,920	2,410	—	1,740	1,830	1,770	2,210
		25		19	17	—	—	23	698ZZ×2 8 8	1,960	2,060	1,990	2,490	1,830	1,800	1,890	1,830	2,290
		*30		19	17	—	—	23	698ZZ×2 8 8	1,970	2,060	2,030	2,560	1,830	1,870	1,950	1,920	2,410
		35	27	26	23	—	—	29	6000ZZ×2 10 8	2,330	2,420	2,310	2,890	—	2,320	2,430	2,360	2,830
*40		26		23	—	—	29	6000ZZ×2 10 8	2,450	2,570	2,490	3,000	2,300	2,320	2,430	2,360	2,830	
*50		28		25	—	—	29	6001ZZ×2 12 8	2,630	2,740	2,690	3,290	2,480	2,480	2,580	2,540	3,120	
15		11		9	—	—	34	685ZZ×2 5 5	2,100	2,200	2,160	2,720	—	1,930	2,030	1,990	2,500	
20		16		14	—	—	34	688ZZ×2 6 6	2,170	2,280	2,240	2,820	—	2,000	2,100	2,060	2,590	
25		19		17	—	—	34	698ZZ×2 8 8	2,250	2,370	2,320	2,920	—	2,070	2,180	2,130	2,690	
30	32	19	17	—	—	34	698ZZ×2 8 8	2,310	2,430	2,380	3,010	—	2,150	2,250	2,210	2,790		
35		26	23	—	—	34	6000ZZ×2 10 8	2,870	3,010	2,960	3,730	—	2,660	2,800	2,740	3,460		
40		28	25	—	—	34	6001ZZ×2 12 8	3,080	3,230	3,170	4,000	—	2,860	3,000	2,940	3,710		
50		28	25	—	—	34	6001ZZ×2 12 8	3,080	3,230	3,170	4,000	—	2,860	3,000	2,940	3,710		

●ベアリングの詳細寸法はP.1025・1027をご覧ください。 ●HBGPは*印のついたサイズのための適用になります。 ⊗*1 クラウンタイプではT=6は選択できません。

●*2 T=16がD=35・40でクラウンタイプの場合、ベアリング関係の寸法が()寸法となります。

Order 注文例

型式 — T

HBG15 — 6

HBGCS50 — 21

Delivery 出荷日

3 日 目 出 荷

Price 価格

■数量スライド価格 (●1円未満切り捨て) P.133

●フランジタイプ

数量区分	標準対応	個別対応
小口	1~9	10~14
大口	15~19	20~50
数量	1~9	10~14
値引率	基準値 5%	10% 15% 18%
出荷日	通常	お見積り

●表示数量超えはWOSにてご確認ください。

●クラウンタイプ

数量区分	標準対応	個別対応
小口	1~9	10~14
大口	15~19	20~50
数量	1~9	10~14
値引率	基準値 5%	10% 15% 18%
出荷日	通常	お見積り

●表示数量超えはWOSにてご確認ください。

Alteration 追加加工

型式 — T — (FC・KLC・KFC・TC)

HBG15 — 6 — KFC

5 日 目 出 荷

Alterations Code	フランジカット FC	片フランジカット KLC	片フランジ無 KFC	フランジ厚変更 TC
Spec.	フランジをカットして低くします。 FC: 0.5mm単位指定 ●D≦FC<D+4 [指定方法] FC42 ●フランジタイプは適用不可	片側のフランジ高さを低くします。 ●フランジタイプは適用不可 ●フランジタイプは適用不可	図面右側のフランジを削除します。 ●フランジタイプは適用不可 ●フランジタイプは適用不可 ●フランジタイプは適用不可	フランジ厚を0.5に加工します。 L寸は、1mm短くなります。 ●以下型式ではL寸法が変更されます。 ●フランジタイプは適用不可 ●フランジタイプは適用不可 ●フランジタイプは適用不可
¥/1Code	300	200	200	300

18
平
ベ
ル
ト
・
丸
ベ
ル
ト