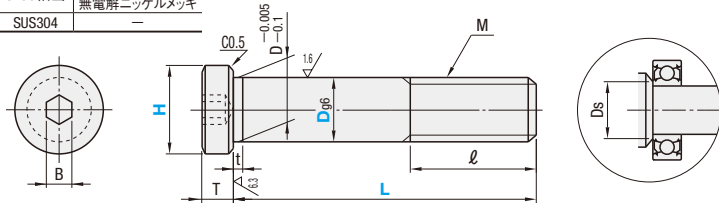


CADデータフォルダ名: 14\_Bearings\_with\_Holder

CADデータフォルダ名: 14\_Bearings\_with\_Holder

## ■L寸選択タイプ

Type	材質	S表面処理
BGP	S45C相当	四三酸化鉄皮膜
BGPM	—	無電解ニッケルメッキ
BGPS	SUS304	—

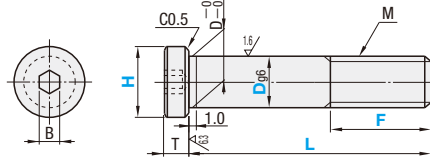


型式		H 選択	L 選択	T	B	M (並目)	ℓ	t	Ds	適用ベアリング				¥基準単価		
Type	D									BGP	BGPM	BGPS				
BGP BGPM BGPS	4	7	15 20 25	2	2	M4	6	0.7	6	674	694	624	350	440	660	
	5	8	15 20 25		2.5	M5			7	695	605	625	675	430	530	750
	6	9	20 25 30		3	M6			8	696	606	626	676	470	580	850
	8	11	20 25 30		4	M8			10	698	608	628	678	560	700	1,040
	10	13	20 25 30	3	5	M10	12	12	6800				590	730	1,050	
		14	20 25 30					13	6900	6000			610	760	1,080	
		17	25 30 40					16	6200			670	830	1,270		
		15	20 25 30					14	6801			680	850	1,280		
	12	16	25 30 40		6	M12	16	15	6901	6001			700	870	1,300	
		18	30 40 50					17	6201			760	950	1,420		
		18	30 40 50					17	6802			1,090	1,420	1,640		
		19	40 50 60					18	6902	6002			1,110	1,430	1,720	
	15	21	40 50 60		4	8	M16		20	6202				1,130	1,460	1,790
		20	30 40 50						19	6803			1,230	1,580	1,850	
		22	40 50 60						21	6903	6003			1,250	1,620	1,980
		24	40 50 60						23	6203			1,280	1,650	2,050	
	17	23	30 40 50	10		M20		22	6804				1,350	1,750	2,080	
		25	40 50 60					24	6904	6004			1,400	1,810	2,230	
		27	40 50 60					26	6204			1,420	1,830	2,320		
		28	30 40 50					27	6805			1,530	1,980	2,430		
	25	29	40 50 60	5		12	M24		28	6905				1,570	2,020	2,580
		31	40 50 60						30	6005			1,600	2,060	2,680	
		33	40 50 60						32	6205			1,620	2,100	2,790	
		33	30 40 50						32	6806			1,700	2,190	2,800	
	30	35	40 50 60		14	M30		34	6906				1,770	2,290	3,060	
		38	40 50 60					37	6006	6206			1,820	2,360	3,240	

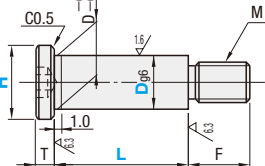
## ■L寸指定タイプ

Type	材質	S表面処理
BGPL	S45C相当	四三酸化鉄皮膜
BGPLM	—	無電解ニッケルメッキ
BGPLS	SUS304	—

・ボルトタイプ



・ショルダータイプ



## ■ボルトタイプ

型式		H	指定1mm単位		M		¥基準単価			
Type	D	選択	L	F	(並目)	BGPL	BGPLM	BGPLS		
BGPL BGPLM BGPLS	4	7	15~25	M≤F≤L-5	M4	860	1,150	1,210		
	5	8			M5	1,040	1,390	1,450		
	6	9			M6	1,250	1,670	1,780		
	8	11			M8	1,420	1,900	2,030		
	10	13	20~30		M10		1,540	2,050	2,200	
		14					1,610	2,150	2,310	
		17	25~40				1,830	2,470	2,700	
	12	15	20~30		M12		1,830	2,470	2,700	
		16	25~40				1,940	2,580	2,840	
		18	30~50				2,160	2,890	3,260	

## ■ショルダータイプ

型式		H	L			¥基準単価					
Type	D	選択	指定0.1mm単位	(並目)	F	BGSP	BGSPM	BGSPS	BGSPS		
BGSP BGSPM BGSPS	4	7	3.0~20.0	M2.5	5	900	1,050	1,070			
	5	8		M3	6	1,050	1,220	1,250			
	6	9		M4	7	1,200	1,520	1,450			
	8	11	5.0~20.0	M6	9	1,360	1,570	1,660			
	10	13		M8	12	1,460	1,690	1,810			
	14	1,520				1,760	1,890				
	17	1,730	2,000			2,200					
	12	15	6.0~20.0	M8	12	1,770	2,040	2,270			
	16	1,770				2,090	2,270				
	18	1,990				2,380	2,610				

型式	H	L	F
BGP10	14	L30	F10
BGPL10	14	L30	F10
BGSP4	7	L10	F10
SF-BGPS15	21	L50	F10

Price  
価格■数量スライド価格 (1円未満切り捨て) P.133  
●BGP・BGPM・BGPS (L寸選択タイプ)

数量	1~49	50~74	75~99	100~199
値引率	基準単価	5%	10%	18%
出荷日	通常	通常	通常	通常

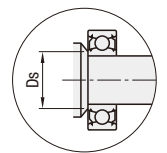
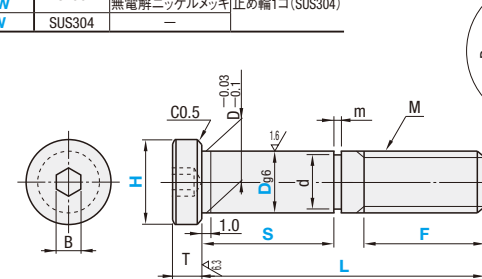
●表示数量超えはWOSにてご確認ください。

数量	1~9	10~19	20~29	30~49	50~200	201~300	301以上
値引率	基準単価	5%	10%	18%	21%	30%	30%
出荷日	通常	通常	通常	通常	通常	通常	通常

●BGPL・BGPLM・BGPLS・BGSP・BGSPM・BGSPS (L寸指定タイプ)

## ■ボルトタイプ

Type	材質	S表面処理	A付属品
BGPW	S45C	四三酸化鉄皮膜	止め輪1コ (SUS304)
BGPMW	—	無電解ニッケルメッキ	—
BGPSW	SUS304	—	—

F≧L-S-aの場合、  
止め輪溝が不完全な部に  
加工されます。  
選定にはご注意ください。

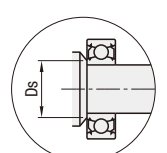
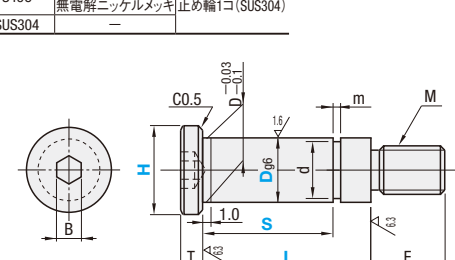
M	a
M 4	2.1
M 5	2.3
M 6	2.7
M 8	3.4
M10	4.15
M12	4.65

型式		H	L	S	F	T	B	M	m	d	Ds	適用ベアリング	付属止め輪	¥基準単価				
Type	D	選択	指定1mm単位	選択	指定1mm単位			(並目)		許容差	許容差		形状	JIS呼び <sup>①</sup>	BGPW	BGPMW	BGPSW	
BGPW BGPMW BGPSW	4	7	15~25	5 10 15	F≥M F≤L-S-2	2	2	M4	0.7	+0.1 0	3	+0.06 0	6 674 694 624	E型	No. 3	1,350	1,660	1,870
	5	8	15~25	5 10 15			2.5	M5			4	+0.075 0	7 695 605 625 675		No. 4	1,540	1,910	2,130
	6	9	20~30	10 15 20			3	M6			5	0	8 696 606 626 676		No. 5	1,770	2,210	2,470
	8	11	20~30	10 15 20			4	M8			7	+0.09 0	10 698 608 628 678		No. 7	1,940	2,450	2,740
	10	13	20~30	10 15 20	F≥M F≤L-S-3	3	5	M10	1.15	+0.14 0	9.6	0 -0.09	12 6800	C型	No.10	2,070	2,610	2,920
	14	20~30	10 15 20	13							6900 6000	2,140	2,710			3,030		
	17	25~40	15 20 25	16							6200	2,380	3,050			3,440		
	15	20~30	10 15 20	14							6801	2,380	3,050			3,440		
	16	25~40	10 15 20	15							6901 6001	2,490	3,170			3,590		
	18	30~50	15 20 25	17							6201	2,720	3,490			4,030		

\*詳細はE型止め輪P.2-301、C型止め輪P.2-301をご参照ください。

## ■ショルダータイプ

Type	材質	S表面処理	A付属品
BGSPW	S45C	四三酸化鉄皮膜	止め輪1コ (SUS304)
BGSPMW	—	無電解ニッケルメッキ	—
BGPSW	SUS304	—	—



L≧S+m+2

型式 Type	D	H 選択	L 指定0.1mm単位	S 指定1mm選択	F	T	B	M (並目)	m	許公差	d	許公差	Ds	適用ベアリング	付属止め輪	¥基準単価				
		形状	JIS呼び*	BGSPW			BGSPMW	BGPSW												
BGSPW BGSPMW BGSPSW	4	7	15~25	5~15	5	2	2.5	M2.5	0.7	+0.1 0	3	+0.06 0	6	674 694 624	E型	No. 3	1,400	1,550	1,730	
	5	8	15~25	5~15	6		2.5	M3			4	+0.075 0	7	695 605 625 675		No. 4	1,560	1,730	1,920	
	6	9	20~30	10~20	7		3	M4			5	0	8	696 606 626 676		No. 5	1,710	2,050	2,130	
	8	11	20~30	10~20	9	12	4	M6	0.9	+0.09 0	7	+0.09 0	10	698 608 628 678	C型	No. 7	1,880	2,100	2,350	
	10	13	20~30	10~20	3		5	M8			1.15	+0.14 0	9.6	12		6800	No.10	1,990	2,230	2,510
	14	20~30	10~20	13										6900 6000		2,050		2,300	2,590	
	17	25~40	15~25	16										6200		2,270		2,550	2,920	
	15	20~30	10~20	14										6801		2,310		2,600	2,990	
	12	16	25~40	10~20										15		6901 6001		No.12	2,310	2,650
	18	30~50	15~25	17	6201		2,540	2,950			3,350									