

◎カタログ規格外品はこちら P.131

ロッド		材質	S表面処理
外径選択タイプ	外径フリータイプ		
RDOC	FRDOC	S45C相当	—
RDOB	—		四酸化鉄皮膜
RDOM	—		無電解ニッケルメッキ
RDSS	—		—
RDSSB	—		—
RDSSM	—	一般構造用鋼	四酸化鉄皮膜
RD435S	—	SCM435	無電解ニッケルメッキ

C寸法			L寸公差			D寸公差		
以上	以下	C	以上	以下	公差	以上	以下	公差
D3	D16	0.5以下	10	30	±0.2	3	30	-0.1
D17	D60	1.0	31	120	±0.3	35	60	-0.2
			121	400	±0.5			
			401	1000	±0.8			

ロッド (外径選択タイプ)

型式	D	L 指定1mm単位
RDOC RDOB RDOM RDSS RDSSB RDSSM RD435S (D4~20)	3	10~250
	4	
	5	
	6	
	8	
	10	10~500
	12	
	13	
	15	
	18	
20	10~750	
25		
30		
35		
40		
RDOC RDOB	50	30~1000
	60	



Order 注文例

ロッド (外径選択タイプ)

型式 - L
RDOC15 - 700

ロッド (外径フリータイプ)

型式 - D - L
FRDOC - D11 - L113

●RDOC50以下・RDOB・RDSS・RDSSB・RD435S ●RDOC60

2 日日出荷 3 日日出荷

急 ストックA早割 翌日出荷 300円/1明細行 PM 3:00迄 P.128
急 ストックA 翌日出荷 300円/1本 PM 6:00迄

◎ストックA早割は1明細行当たり一律300円
◎ストックAは3本以上で1明細行当たり一律810円

●RDOM・RDSSM

5 日日出荷

●FRDOC

5 日日出荷

急 ストックB 3日日出荷 300円/1本 PM 8:00迄 P.128

◎3本以上で1明細行当たり一律810円



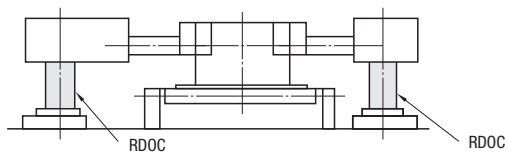
Alteration 追加加工

型式 - L - (MC・WMC)
RDOC20 - 535 - MC8

Alterations	片端タップ追加加工	両端タップ追加加工
Code	MC	WMC
Spec.	片端にタップを追加加工します。 [指定方法] MC8 ◎6≤D≤30 ◎L≤M×2の場合、タップ貫通になります。	両端にタップを追加加工します。 [指定方法] WMC12 ◎6≤D≤30 ◎L≤M×4の場合、タップ貫通になります。
	D MC(選択範囲) 6~7 3 8~9 3・4 10~11 3・4・5 12~14 3・4・5・6 15~19 3・4・5・6・8 20~24 3・4・5・6・8・10・12 25~30 3・4・5・6・8・10・12・16	D WMC(選択範囲) 6~7 3 8~9 3・4 10~11 3・4・5 12~14 3・4・5・6 15~19 3・4・5・6・8 20~24 3・4・5・6・8・10・12 25~30 3・4・5・6・8・10・12・16
¥/1Code	200	400



Example 使用例 支柱としてもお使い頂けます。



Price 価格

数量スライド価格 (◎1円未満切り捨て) P.127

●RDOC・RDOB・RDSS・RDSSB・RD435S

数量区分	標準対応					個別対応
	小口	大口	小口	大口	大口	
数量	1~9	10~19	20~49	50~99	100~400	401~500
値引率	30%	40%	45%	60%	60%	60%
出荷日	通常				+1日	+2日

◎D寸法50~は100本以上の場合出荷日、価格共にお見積りとなります。
◎表示数量超えはWOSにてご確認ください。

ロッド (外径選択タイプ)

型式	D	¥基準単価					
		最短L~100	101~200	201~400	401~600	601~800	
RDOC (S45C相当)	3	130	220	270			
	4	130	220	270			
	5	130	220	270			
	6	160	240	360	610		
	8	160	240	360	610		
	10	160	240	360	610		
	12	200	260	510	770	1,270	
	13	200	260	510	770	1,270	
	15	200	260	510	770	1,270	
	16	220	290	560	850	1,480	
	18	240	300	570	860	1,520	
	20	240	310	600	900	1,550	
RDOB (S45C相当)	25	270	360	720	1,140	2,280	
	30	310	400	830	1,250	2,430	
	35	340	560	1,140	1,730	2,690	
	40	420	690	1,390	2,110	3,200	
	50	650	1,310	2,650	3,980	5,300	
	60	1,400	1,590	2,800	4,110	5,460	
	RDOM (S45C相当)	3	210	290	350		
		4	210	290	350		
		5	210	290	350		
		6	240	360	510	860	
		8	240	360	510	860	
		10	240	360	510	860	
12		260	420	720	990	1,550	
13		260	420	720	990	1,550	
15		260	420	720	990	1,550	
16		300	490	990	1,340	2,050	
18		330	510	1,030	1,470	2,200	
20		340	530	1,080	1,600	2,340	
RDOB (S45C相当)	25	400	620	1,250	1,910	2,720	
	30	470	690	1,480	2,110	2,950	
	35	560	980	1,830	2,860	3,910	
	40	650	1,140	2,290	3,390	4,600	
	50	910	1,650	3,090	4,820	6,930	
	RDOM (S45C相当)	3	340	440	600		
		4	340	440	600		
		5	340	440	600		
		6	530	680	780	1,120	
		8	530	680	780	1,120	
		10	530	680	780	1,120	
		12	650	780	1,080	1,480	1,980
13		650	780	1,080	1,480	1,980	
15		650	780	1,080	1,480	1,980	
16		860	1,030	1,550	2,290	3,780	
18		870	1,070	1,630	2,370	3,810	
RD435S (SCM435)		20	900	1,110	1,720	2,440	2,720
	25	1,110	1,390	1,940	3,080	3,810	
	30	1,330	1,630	2,380	3,590	4,110	
	4	160	260	340			
	5	160	260	340			
	6	200	290	440	730		
	8	200	290	440	730		
	10	200	290	440	730		
	12	240	310	600	920	1,530	
	13	240	310	600	920	1,530	
	15	240	420	600	920	1,530	
	16	270	430	680	1,010	1,780	
18	310	480	860	1,310	1,820		
20	310	510	900	1,370	1,870		

●RDOM・RDSSM・FRDOC

数量区分	標準対応					個別対応
	小口	大口	小口	大口	大口	
数量	1~9	10~19	20~49	50~99	100~400	401~500
値引率	30%	40%	45%	60%	60%	60%
出荷日	通常				+1日	お見積り

◎D寸法50~は100本以上の場合出荷日、価格共にお見積りとなります。
◎表示数量超えはWOSにてご確認ください。

各D寸における最大L寸法は左ページの規格表をご確認ください。

型式	D	¥基準単価					
		最短L~100	101~200	201~400	401~600	601~800	
RDSS (一般構造用鋼)	3	120	200	250			
	4	120	200	250			
	5	120	200	250			
	6	150	220	340	550		
	8	150	220	340	550		
	10	150	220	340	550		
	12	170	230	460	690	1,140	
	13	170	230	460	690	1,140	
	15	170	230	460	690	1,140	
	16	200	260	510	750	1,340	
	18	210	270	510	780	1,370	
	RDSSB (一般構造用鋼)	20	210	270	530	820	1,390
25		250	340	650	1,030	1,690	
30		270	360	740	1,130	1,790	
RDSSM (一般構造用鋼)		3	180	260	330		
		4	180	260	330		
		5	180	260	330		
		6	210	340	470	780	
		8	210	340	470	780	
		10	210	340	470	780	
		12	230	380	650	880	1,380
		13	230	380	650	880	1,380
		15	230	380	650	880	1,380
	16	270	440	880	1,210	1,850	
	18	290	470	920	1,330	1,980	
	RDSSM (一般構造用鋼)	20	300	490	980	1,440	2,500
25		360	560	1,130	1,720	2,440	
30		420	610	1,340	1,900	2,670	
FRDOC (S45C相当)		3	300	390	530		
		4	300	390	530		
		5	300	390	530		
		6	490	600	700	1,010	
		8	490	600	700	1,010	
		10	490	600	700	1,010	
		12	590	700	980	1,340	1,780
		13	590	700	980	1,340	1,780
		15	590	700	980	1,340	1,780
	16	770	920	1,380	2,070	2,260	
	18	790	960	1,470	2,120	2,440	
	FRDOC (S45C相当)	20	820	1,000	1,550	2,210	2,540
25		1,000	1,250	1,740	2,770	3,430	
30		1,200	1,470	2,130	3,220	3,690	
6~10		340	420	590	690		
11~15		480	560	830	980	1,420	
16~19		660	850	1,290	1,600	1,910	
FRDOC (S45C相当)	20~24	830	1,110	1,640	2,120	2,680	
	25~27	1,180	1,560	2,220	2,950	3,690	
	28~30	1,510	1,910	2,590	3,240	4,150	
						5,080	

ロッド (外径フリータイプ)

型式	D	¥基準単価				
		最短L~100	101~200	201~400	401~600	601~800
FRDOC (S45C相当)	6~10	340	420	590	690	
	11~15	480	560	830	980	1,420
	16~19	660	850	1,290	1,600	1,910
	20~24	830	1,110	1,640	2,120	2,680
	25~27	1,180	1,560	2,220	2,950	3,690
	28~30	1,510	1,910	2,590	3,240	4,150

◎丸棒・ロッド・パイプ

◎カタログ規格外品はこちら P.131

ロッド		材質
外径選択タイプ	外径フリータイプ	
RDOF	—	SUS303
RDOS	FRDOS	SUS304
RDOH	—	SUS316
RDOA	—	2000系アルミ合金
RDOK	—	5000系アルミ合金
RD52A	—	5000系アルミ合金
RDOG	—	C3604-LCD (カドミウム低減黄銅)
RDOT	—	純チタン2種

以上	以下	C
D3	D16	0.5以下
D17	D80	1.0

以上	以下	公差
10	30	±0.2
31	120	±0.3
121	400	±0.5
401	1000	±0.8

■ロッド(外径選択タイプ)

型式 Type	D	L	
		指定1mm単位	指定1mm単位
RDOF RDOS RDOH RDOA RDOK RD52A (D5~12・15~20) RDOG RDOT (D3~6)	3	10~250	10~500
	4		
	5		
	6		
	8		
	10	10~750	10~900
	12		
	13		
	15		
	16		
18	20~1000	30~1000	
20			
25			
30			
50			
60	30~200		
80			

■ロッド(外径フリータイプ)

型式	D		L	
	指定1mm単位	指定1mm単位	指定1mm単位	指定1mm単位
FRDOS	6~10	10~500	10~750	10~900
	11~15	10~750	10~900	20~1000
	16~17	10~900	20~1000	
	18~30	20~1000		

■外径公差

型式	RDOF RDOS	FRDOS RDOH RDOT	RDOA	RDOK RD52A RDOG
3				
4				
5				
6				
8				
10				
12			±0.1	
13				
15				
16			±0.3	
18				
20				
25				
30			±0.4	
50				
60				
80				



Order
注文例

■ロッド(外径選択タイプ)

型式 - L

RDOA15 - 700

■ロッド(外径フリータイプ)

型式 - D - L

FRDOS - D11 - L113



Delivery
出荷日

●RDOF30以下・RDOS30以下・RDOH・RDOA・RDOK・RDOG・RD52A

2 日日出荷

●RDOF50以上・RDOS50以上

3 日日出荷

●2日目・3日共通

☎ ストックA早割 翌日出荷 300円/1明細行 PM 3:00迄 P.128

☎ ストックA 翌日出荷 300円/1本 PM 6:00迄

☎ ストックA早割は1明細行当たり一律300円

☎ ストックAは3本以上で1明細行当たり一律810円

●RDOT・FRDOS

5 日日出荷

☎ ストックB 3日日出荷 300円/1本 PM 8:00迄 P.128

☎ 3本以上で1明細行当たり一律810円



Alteration
追加加工

型式 - L - (MC・WMC)

RDOF20 - 535 - MC8

Alterations	片端タップ追加加工	両端タップ追加加工
	MC	WMC
Code	MC	WMC
Spec.	片端にタップを追加加工します。 [指定方法] MC8 ①6≤D≤30 ②L≤M×2の場合、タップ貫通になります。	両端にタップを追加加工します。 [指定方法] WMC12 ①6≤D≤30 ②L≤M×4の場合、タップ貫通になります。
	D MC(選択範囲) 6・7 3 8・9 3・4 10・11 3・4・5 12~14 3・4・5・6 15~19 3・4・5・6・8 20~24 3・4・5・6・8・10・12 25~30 3・4・5・6・8・10・12・16	D WMC(選択範囲) 6・7 3 8・9 3・4 10・11 3・4・5 12~14 3・4・5・6 15~19 3・4・5・6・8 20~24 3・4・5・6・8・10・12 25~30 3・4・5・6・8・10・12・16
¥/1Code	200 (RDOTのみ600)	400 (RDOTのみ1,200)



Price
価格

■数量スライド価格 (◎1円未満切り捨て) P.127

●RDOF・RDOS・RDOH・RDOA・RDOK・RD52A・FRDOS

数量区分	標準対応				個別対応
	小口	標準	大口	特大	特大
数量	1~9	10~19	20~49	50~100	101~
値引率	基準単価	30%	40%	45%	お見積り
出荷日	通常				お見積り

◎表示数量超えはWOSにてご確認ください。

◎表示数量超えはWOSにてご確認ください。

■ロッド(外径選択タイプ)

型式 Type	D	¥基準単価					
		最短L~100	101~200	201~400	401~600	601~800	801~1000
RDOF (SUS303)	3	210	270	340			
	4	210	270	340			
	5	210	290	360			
	6	390	530	740	1,400		
	8	390	530	740	1,400		
	10	390	530	740	1,400		
	12	570	860	1,170	1,720	2,420	
	13	570	860	1,170	1,720	2,420	
	15	570	860	1,170	1,720	2,420	
	16	740	1,030	1,520	2,200	2,600	4,240
RDOS (SUS304)	3	220	300	360			
	4	220	300	360			
	5	220	300	360			
	6	420	570	790	1,500		
	8	420	570	790	1,500		
	10	420	570	790	1,500		
	12	610	900	1,240	1,820	2,550	
	13	610	900	1,240	1,820	2,550	
	15	610	900	1,240	1,820	2,550	
	16	790	1,080	1,600	2,310	2,760	4,470
RDOH (SUS316)	3	360	590	990			
	4	360	590	990			
	5	360	590	990			
	6	440	720	1,260	1,810		
	8	440	720	1,260	1,810		
	10	440	720	1,260	1,810		
	12	620	1,080	1,990	2,890	3,800	
	13	620	1,080	1,990	2,890	3,800	
	15	620	1,080	1,990	2,890	3,800	
	16	660	1,140	2,070	3,000	3,940	4,860
RDOA (2000系アルミ合金)	3	200	230	300			
	4	200	230	300			
	5	200	230	300			
	6	220	270	380	480		
	8	220	270	380	480		
	10	220	290	380	480		
	12	270	390	620	860	1,090	
	13	270	390	620	860	1,090	
	15	290	390	620	860	1,090	
	16	330	490	820	1,160	1,480	1,810

◎CADデータフォルダ名: 36_Rods (CADデータはS45Cと共通です)

●RDOG・RDOT

数量区分	標準対応				個別対応
	小口	標準	大口	特大	特大
数量	1~19	20~34	35~49	50~100	101~
値引率	基準単価	5%	10%	18%	お見積り
出荷日	通常				お見積り

◎各D寸における最大L寸法は左ページの規格表をご確認ください。

型式 Type	D	¥基準単価					
		最短L~100	101~200	201~400	401~600	601~800	801~1000
RDOK (5000系アルミ合金)	3	200	260	340			
	4	200	260	340			
	5	200	260	340			
	6	210	270	360	480		
	8	210	270	360	480		
	10	210	290	360	480		
	12	260	380	600	830	1,040	
	13	260	380	600	830	1,040	
	15	270	380	600	830	1,040	
	16	310	480	790	1,120	1,430	1,740
RD52A (5000系アルミ合金)	3	200	230	300			
	4	220	270	400	550		
	5	220	270	400	550		
	6	220	290	400	550		
	8	220	290	400	550		
	10	220	290	400	550		
	12	270	390	690	980	1,260	
	15	290	390	690	980	1,260	
	16	330	490	820	1,160	1,480	2,300
	18	380	640	1,110	1,610	2,110	2,740
RDOG (C3604-LCD)	3	180	380	440			
	4	180	380	440			
	5	180	380	440			
	6	190	380	460	540		
	8	400	440	580	720		
	10	500	590	810	980		
	12	530	690	1,000	1,260	1,560	
	13	560	740	1,060	1,410	1,760	
	15	660	910	1,330	1,800	2,200	
	16	770	1,080	1,750	2,350	3,010	3,660
RDOT (純チタン2種)	3	280	510	670			
	4	440	840	1,020			
	5	550	1,020	2,200			
	6	660	1,350	3,130	3,970		
	8	840	1,180	1,880	2,600	3,330	4,060
	10	890	1,260	2,050	2,840	3,650	4,450
	12	1,220	1,870	3,080	4,340	5,600	6,850
	13	1,220	1,870	3,080	4,340	5,600	6,850
	15	1,800	2,660	4,470	6,290	8,110	9,930
	16	2,200	3,130	5,160	7,160	9,140	11,120

■ロッド(外径フリータイプ)

型式	D	¥基準単価					
		指定1mm単位	最短L~100	101~200	201~400	401~600	601~800
FRDOS (SUS304)	6~10	520	750	1,270	1,660		
	11~15	730	1,110	1,740	2,540	3,630	
	16~19	940	1,560	2,510	3,240	4,120	5,540
	20~24	1,290	1,850	3,320	4,810	6,280	7,940
	25~27	1,470	2,220	4,250	6,200	7,760	10,180
	28~30	1,740	2,410	4,630	6,470	8,320	10,530

◎丸棒・パイプ・樹脂ロッド・フレックス

◎カタログ規格外品はこちら P.131

◎カタログ規格外品はこちら P.131 CADデータフォルダ名: 36_Rods

Technical drawing of a rod with dimensions D, L, and surface finish symbols. Includes a table for surface treatments (Type, D公差, M材質, S表面処理) and C寸法 (C寸法, L寸公差).

Table for grinding rods (研磨ロッド) listing Type, D, L (指定1mm単位), and material options (RGOC, RGOB, etc.).

Order and price information for grinding rods, including quantity discounts and delivery dates.

Price table for grinding rods (RGOC, RGOB, RGOG) with columns for Type, D, L, and price.

Price table for grinding rods (RGOS, RGOFG) with columns for Type, D, L, and price.

◎各D寸における最大L寸法は右上の規格表をご確認ください。

Price table for mini rods (MRS, MRSB, etc.) with columns for Type, D, L, and price.

Technical drawing of a mini rod with dimensions D, L, and surface finish symbols. Includes a table for surface treatments and C寸法.

Large price table for mini rods (MRS, MRSB, etc.) with columns for Type, D, L, and price.

Order and price information for mini rods, including quantity discounts and delivery dates.

Price table for mini rods (MRS, MRSB, etc.) with columns for Type, D, L, and price.

Order and price information for mini rods, including quantity discounts and delivery dates.

Price table for mini rods (MRS, MRSB, etc.) with columns for Type, D, L, and price.

36パイプ・樹脂パイプ・ロッド

◎カタログ規格外品はこちら P.131

◎CADデータフォルダ名: 36_Rods

Type	材質
RDRC	S45C相当
RDRF	SUS303
RDRS	SUS304
RDRG	C3604 (黄銅)
RDRA	A2011

■B寸公差

B	公差
6~8	0 -0.15
10~17	0 -0.18
19~27	0 -0.21
30~32	0 -0.25

●A2011

B	公差
6~8	±0.10
10~17	±0.18
19~27	+0.12 -0.21
30~32	+0.12 -0.25

●C3604 (黄銅)

B	公差
6	±0.06
7~8	±0.08
10~19	±0.06
24~32	±0.08

■L寸公差

以上	以下	公差
15	30	±0.2
31	120	±0.3
121	400	±0.5
401	1000	±0.8

RoHS
型番 [] はRoHS非対応

型式	Type	B	L 指定1mm単位	(C)
RDRC (S45C相当) RDRF (SUS303) RDRS (SUS304) RDRG (C3604) RDRA (A2011)	6	6.9		6.9
	7	8.1	15~400	8.1
	8	9.2		9.2
	10	11.5		11.5
	12	13.9	25~600	13.9
	13	15.0		15.0
	14	16.2		16.2
	17	19.6	35~800	19.6
	19	21.9		21.9
	24	27.7		27.7
	27	31.2	65~1000	31.2
	30	34.6		34.6
32	36.9		36.9	

Order 注文例: 型式 RDRC10 - L 300

Delivery 出荷日: 2 日目出荷

注文締切: 注文締切
 ストックA早割 翌日出荷 300円/1明細行 PM 3:00迄
 ストックA 翌日出荷 300円/1本 PM 6:00迄 P.128

◎ストックA早割は1明細行当たり一律300円
 ◎ストックAは3本以上で1明細行当たり一律810円

Alteration 追加加工: 型式 RDRC19 - L 535 - (MC・WMC) MC8

Alterations	片端タップ追加加工	両端タップ追加加工
Code	MC	WMC
Spec.	片端にタップを追加します。 [指定方法] MC8 ◎6 ≤ B ≤ 32 ◎L ≤ M × 2の場合、タップ貫通になります。	両端にタップを追加します。 [指定方法] WMC12 ◎6 ≤ B ≤ 32 ◎L ≤ M × 4の場合、タップ貫通になります。
¥/1Code	200	400

Price 価格

■数量スライド価格 (◎1円未満切り捨て) P.127

●RDRC・RDRF・RDRS・RDRA

数量区分	標準対応				個別対応
	小口				
数量	1~9	10~19	20~49	50~100	101~
値引率	基準単価	30%	40%	45%	お見積り
出荷日	通常				お見積り

◎表示数量超えはWOSにてご確認ください。

●RDRG

数量区分	標準対応				個別対応
	小口				
数量	1~19	20~34	35~49	50~100	101~
値引率	基準単価	5%	10%	18%	お見積り
出荷日	通常				お見積り

◎表示数量超えはWOSにてご確認ください。

型式	Type	B	¥基準単価					
			最短L~100	101~200	201~400	401~600	601~800	801~1000
RDRC	6	230	240	260				
	7	230	260	270				
	8	240	270	280				
	10	240	280	340	420			
	12	410	450	540	660			
	13	430	470	570	700			
	14	430	470	590	730	920		
	17	460	510	690	890	1,160		
	19	530	650	840	1,110	1,460		
	24	730	850	1,160	1,490	2,050	2,460	
	27	740	930	1,280	1,740	2,320	2,970	
	30	810	1,040	1,500	2,010	2,590	3,510	
32	820	1,110	1,620	2,210	2,880	3,920		
RDRF	6	330	380	440				
	7	340	390	490				
	8	350	440	490				
	10	380	520	690	940			
	12	510	640	880	1,110			
	13	530	660	920	1,180			
	14	550	700	1,000	1,290	1,830		
	17	690	940	1,340	1,720	2,430		
	19	740	1,030	1,380	2,040	2,930		
	24	990	1,200	1,950	2,950	4,300	5,160	
	27	1,080	1,390	2,310	3,550	4,880	6,250	
	30	1,180	1,650	2,760	4,330	5,970	7,630	
32	1,240	1,830	3,030	4,890	6,750	8,960		
RDRS	6	470	520	550				
	7	480	530	600				
	8	510	600	690				
	10	550	690	790	1,090			
	12	640	780	880	1,140			
	13	680	820	940	1,210			
	14	700	860	1,010	1,330	1,910		
	17	850	1,130	1,350	1,730	2,440		
	19	850	1,130	1,390	2,030	2,960		
	24	1,010	1,300	2,040	3,000	4,330	5,340	
	27	1,140	1,510	2,420	3,680	5,140	6,500	
	30	1,240	1,920	2,860	4,490	5,330	7,900	
32	1,290	1,920	3,170	5,060	7,150	9,580		

型式	Type	B	¥基準単価					
			最短L~100	101~200	201~400	401~600	601~800	801~1000
RDRG	6	190	210	230				
	7	200	220	250				
	8	200	230	270				
	10	210	250	340	450			
	12	310	350	460	610			
	13	330	370	500	680			
	14	350	390	550	760	1,020		
	17	370	510	740	1,040	1,350		
	19	390	570	850	1,230	1,610		
	24	530	820	1,260	1,860	2,460	3,050	
	27	570	940	1,510	2,270	3,030	3,790	
	30	630	1,070	1,780	2,720	3,660	4,600	
32	660	1,170	1,970	3,040	4,110	5,180		
RDRA	6	350	410	530				
	7	360	440	550				
	8	360	440	550				
	10	360	440	580	720			
	12	380	490	700	910			
	13	410	530	770	1,020			
	14	420	560	840	1,130	1,400		
	17	550	760	1,160	1,560	1,970		
	19	600	850	1,340	1,850	2,340		
	24	850	1,250	2,030	2,820	3,600	4,390	
	27	950	1,440	2,420	3,400	4,380	5,360	
	30	1,190	1,800	3,040	4,260	5,500	6,730	
32	1,270	1,980	3,380	4,790	6,190	7,600		

◎ハインツ・樹脂・ロッド・パイプ

2日目納期短縮
出荷

価格改訂



新価格

CADデータフォルダ名: 36_Rods

価格改訂



新価格

CADデータフォルダ名: 36_Rods



Type	パイプ種類	材質
PIPD	電縫管	SUS304
PIPG	引き抜き材	STKM13A
PIPG		C2700(黄銅)
PIPA		A6063

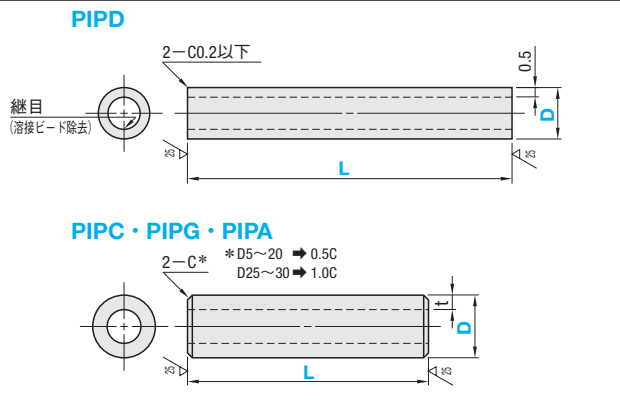
PIPAは、D \geq 10より、押し出し材となります。

●D公差

D	PIPG	PIPG	PIPA
2~6	± 0.1	± 0.1	± 0.1
8~30	± 0.2	± 0.2	± 0.4

●L公差

以上	以下	公差
10	30	± 0.2
31	120	± 0.3
121	400	± 0.5
401	1000	± 0.8



●各D寸における最大L寸法は規格表をご確認ください。

型式	Type	D	L 指定1mm単位	t	¥基準単価											
					L10~100	L101~200	L201~400	L401~600	L601~800	L801~1000						
PIPD (SUS304)		2	10~1000	0.5	280	320	430	590	730	870						
		3			280	320	430	590	730	870						
		4			320	360	560	740	920	1,120						
		5			390	450	630	810	1,010	1,150						
		6			450	520	700	900	1,040	1,190						
		8			590	670	920	1,190	1,370	1,570						
		10			640	740	1,010	1,260	1,460	1,640						
		12			740	810	1,060	1,340	1,480	1,720						
		15			810	900	1,150	1,410	1,570	1,790						
		16			810	900	1,150	1,410	1,570	1,790						
		20			850	980	1,200	1,430	1,650	1,880						
		25			870	1,190	1,290	1,550	1,710	1,930						
		30			1,160	1,220	1,330	1,690	1,830	2,070						
PIPG (STKM13A)		5	10~250	1	270	350	460	-	-	-	-	-				
		6			270	350	460	590	-	-	-	-				
		8			280	380	530	700	-	-	-	-				
		10~500			10~900	1	290	390	560	730	910	1,080				
							1.5	310	410	600	800	980	1,180			
							1.5	310	420	620	810	1,010	1,200			
							1	320	460	700	940	1,180	1,430			
							1	350	490	760	1,020	1,300	1,580			
							2	380	560	910	1,260	1,600	1,950			
							2	450	700	1,180	1,650	2,140	2,620			
		10~1000			10~250	1	280	440	750	-	-	-	-	-		
							280	440	750	1,050	-	-	-	-		
							290	460	790	1,110	-	-	-	-		
330	540			950			1,350	-	-	-	-					
10~500				10~900			1	420	730	1,310	1,900	2,490	3,080			
								460	810	1,480	2,150	2,820	3,490			
								480	830	1,520	2,210	2,900	3,590			
10~1000		10~250	1	560	990	1,840	2,700	3,550	4,400							
				580	1,030	1,920	2,820	3,710	4,600							
				650	1,170	2,210	3,250	4,280	5,320							
				10~250		10~500	1	290	410	570	-	-	-	-	-	
								290	410	570	760	-	-	-	-	
								310	410	600	800	-	-	-	-	
								310	410	620	810	-	-	-	-	
10~500		10~900	1					310	420	620	810	1,020	1,220			
								1.5	320	450	670	900	1,120	1,340		
								1.5	340	460	710	950	1,200	1,460		
10~1000		10~250	1	340	480	710	970	1,220	1,470							
				350	520	810	1,110	1,400	1,690							
				390	600	970	1,340	1,720	2,100							
				480	740	1,260	1,780	2,310	2,830							

Order 注文例

型式 - L
PIPC8 - 450

Delivery 出荷日

●PIPG・PIPG・PIPA
2 日目出荷

●PIPD
3 日目出荷

Price 価格

●数量スライド価格 (1円未満切り捨て) P127

数量区分	標準対応	個別対応
数量	1~9	10~19
値引率	30%	40%
出荷日	通常	通常

Example 使用例

●PIPG

数量区分	標準対応	個別対応
数量	1~19	20~34
値引率	5%	10%
出荷日	通常	通常

Example 使用例

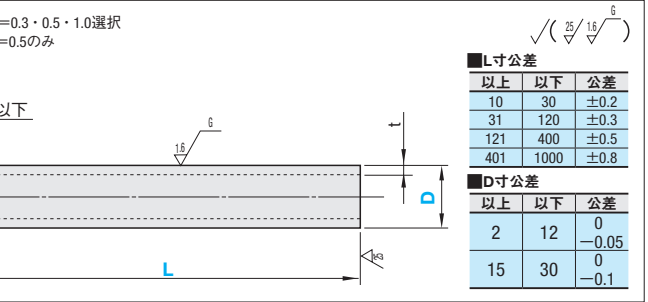
●PIPD

数量区分	標準対応	個別対応
数量	1~19	20~49
値引率	5%	18%
出荷日	通常	通常



Type	材質
SPLS	SUS304
SPLT	SUS304(焼鈍材)

SPLS: t=0.3・0.5・1.0選択
SPLT: t=0.5のみ



型式	Type	D	L 指定1mm単位	¥基準単価						
				L10~50	L51~100	L101~200	L201~400	L401~600	L601~800	L801~1000
SPLS		2	10~1000	320	340	360	490	670	830	1,000
		3		320	340	360	490	670	830	1,000
		4		360	390	440	580	790	990	1,130
		5		450	470	520	670	870	1,060	1,210
		6		520	540	600	740	930	1,100	1,260
		8		670	700	790	990	1,260	1,440	1,630
		10		750	790	870	1,060	1,340	1,530	1,730
		12		820	870	960	1,140	1,400	1,570	1,810
		15		890	930	1,050	1,210	1,490	1,630	1,880
		16		990	1,050	1,170	1,280	1,570	1,670	1,970
SPLT		12	10~1000	1,050	1,100	1,220	1,360	1,630	1,730	2,040
		25		1,150	1,210	1,350	1,510	1,820	1,890	2,250
		30		1,270	1,340	1,490	1,630	1,930	1,970	2,470

Order 注文例

型式 - L
SPLS2A - 500
SPLT4 - 500

Delivery 出荷日

3 日目出荷

Price 価格

●数量スライド価格 (1円未満切り捨て) P127

数量区分	標準対応	個別対応
数量	1~9	10~19
値引率	30%	40%
出荷日	通常	通常

Example 使用例

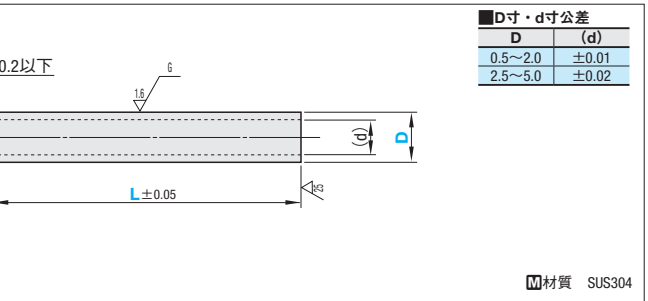
●SPLSはストレートで注入等にご利用頂けます。SPLTは曲げでご利用頂けるよう焼鈍材(180~220HV)を使用しております。

Example 使用例

●SPLSはストレートで注入等にご利用頂けます。SPLTは曲げでご利用頂けるよう焼鈍材(180~220HV)を使用しております。



Type	D	L 指定1mm単位	(d)	¥基準単価		
SPLN		10~200	101~	L10~50	L51~100	L101~200



Order 注文例

型式 - L
SPLN2 - 100

Delivery 出荷日

5 日目出荷

Price 価格

●数量スライド価格 (1円未満切り捨て) P127

数量区分	標準対応	個別対応
数量	1~9	10~19
値引率	30%	40%
出荷日	通常	通常

Example 使用例

●SPLNはストレートで注入等にご利用頂けます。SPLTは曲げでご利用頂けるよう焼鈍材(180~220HV)を使用しております。

Example 使用例

●SPLNはストレートで注入等にご利用頂けます。SPLTは曲げでご利用頂けるよう焼鈍材(180~220HV)を使用しております。

CADデータフォルダ名: 36_Rods

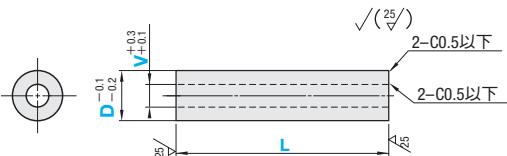
カタログ規格外品はこちら P.131 CADデータフォルダ名: 36_Rods

内径選択スチールパイプ



Type	材質	表面処理
PISS	STKM17C相当	-
PISK		四三酸化鉄皮膜
PISN		無電解ニッケルメッキ

L寸公差		
以上	以下	公差
10	99	±0.1
100	120	±0.3
121	400	±0.5
401	1000	±0.8



内径部に錆が付着している可能性があります。
端面・内径部の表面処理は行いません。(PISK, PISN共通)

型式 Type	D	V	L 指定1mm単位	¥基準単価				
				L10~200	L201~400	L401~600	L601~800	L801~1000
PISS (処理無し)	6	3 4	10~1000	260	270	420	540	630
	8	3 4 5 6		300	350	560	730	870
	10	3 4 5 6 8		340	590	980	1,130	1,250
	12	3 4 5 6 8 10		390	670	980	1,190	1,420
	13	5 6 8 10		380	640	920	1,200	1,320
	14	4 5 6 8 10		450	770	1,130	1,370	1,630
	15	4 5 6 8 10 12		470	810	1,120	1,440	1,710
	16	4 5 6 8 10 12		580	990	1,370	1,680	2,000
	20	5 6 8 10 12 15 16		680	1,120	1,900	2,180	2,540
	25	6 8 10 12 15 16 20		970	1,500	2,340	3,090	3,560
PISK (四三酸化鉄皮膜)	6	3 4	10~1000	280	290	460	590	700
	8	3 4 5 6		380	400	650	840	1,000
	10	3 4 5 6 8		390	670	1,120	1,120	1,430
	12	3 4 5 6 8 10		450	790	1,160	1,410	1,690
	13	5 6 8 10		450	760	1,100	1,350	1,610
	14	4 5 6 8 10		540	930	1,270	1,670	1,860
	15	4 5 6 8 10 12		570	990	1,360	1,680	1,990
	16	4 5 6 8 10 12		690	1,200	1,660	2,050	2,390
	20	5 6 8 10 12 15 16		850	1,310	2,090	2,690	3,100
	25	6 8 10 12 15 16 20		1,230	1,790	3,000	3,830	4,580
PISN (無電解ニッケルメッキ)	6	3 4	10~1000	570	870	1,280	1,560	1,870
	8	3 4 5 6		510	1,020	1,390	1,830	2,040
	10	3 4 5 6 8		690	1,390	1,900	2,340	2,730
	12	3 4 5 6 8 10		780	1,470	2,030	2,620	3,140
	13	5 6 8 10		860	1,610	2,210	2,850	3,400
	14	4 5 6 8 10		930	1,740	2,400	3,090	3,700
	15	4 5 6 8 10 12		920	1,730	2,380	3,060	3,500
	16	4 5 6 8 10 12		1,040	1,960	2,630	3,480	4,010
	20	5 6 8 10 12 15 16		1,220	2,150	3,100	3,960	4,740
	25	6 8 10 12 15 16 20		1,530	2,850	4,070	5,410	6,100

Order注文例 PISS20 - 10 - 400

Delivery出荷日 3 日目出荷

Price価格 数量スライド価格 (※1円未満切り捨て) P.127

数量区分	標準対応	個別対応
数量	1~9	10~14
値引率	基準単価	5%

Alteration追加加工 PISS20 - 8 - 400 - MC

Alterations Code MC WMC LKC

Spec.	MC	WMC	LKC
片端にタップを追加します。	両端にタップを追加します。	L寸法公差を変更	
指定方法 MC	指定方法 WMC	指定方法 LKC	
※MC: L≧MC×2	※WMC: L-WMC×4≧5		
数量区分	小口	標準対応	大口
数量	1~4	5~15	16~20
値引率	基準単価	5%	10%

肉厚選択ステンレスパイプ



PIPS



C寸法			L寸公差		
以上	以下	C	以上	以下	公差
D3	D16	0.5以下	10	30	±0.2
D20	D30	1.0	31	120	±0.3
			121	400	±0.5
			401	1000	±0.8

材質 SUS304(引き抜き材)

各D寸における最大L寸法は規格表をご確認ください。


型式 Type	D	t 選択	L 指定1mm単位	¥基準単価				
				L10~100	L101~200	L201~400	L401~600	L601~800
PIPS	3	0.5 1	10~250	430	620	970		
	4	0.5 1		430	630	990		
	5	0.5 1 1.5		430	630	990		
	6	0.5 1 1.5 2		430	630	990	1,570	
	8	0.5 1 1.5 2		450	640	1,190	1,620	
	10	0.5 1 1.5 2 2.5 3		500	880	1,440	2,000	
	13	0.5 1 1.5 2 2.5 3		530	970	1,610	2,250	2,900
	15	1 1.5 2 2.5 3 4		700	1,110	1,890	2,670	4,120
	16	1.5 2 2.5 3 4 5		780	1,290	2,530	3,820	4,970
	20	2 2.5 3 4 5 6		940	1,580	3,540	4,610	6,550
PIPS	25	2.5 3 4 5 6	1,090	2,240	4,400	6,270	8,640	
	30	2.5 3 4 5 6	1,270	2,510	4,770	7,150	9,580	

Order注文例 PIPS4 - 1 - 125 Delivery出荷日 2 日目出荷

Price価格 数量スライド価格 (※1円未満切り捨て) P.127

数量区分	標準対応	個別対応
数量	1~9	10~19
値引率	基準単価	30%

様々な工業用途で 사용되는 ポリアセタル・MCナイロン・ふっ素樹脂のロッド材です。φ10~φ200までラインナップしております。

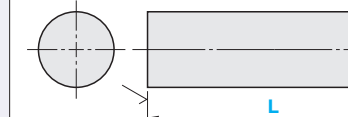


型式	材質	グレード	色
RDJJS	ポリアセタル	スタンダード	白
RDJKS			黒
RDJMS	MCナイロン	スタンダード	青
RDJFS	ふっ素樹脂	スタンダード	白

L寸公差	
D	L寸公差
10~50	0~+3.0
60~200	0~+10.0

D寸公差 (MCナイロン)	
D	D寸公差
20~30	0~+1.5
40~50	0~+3.0
60~120	0~+4.0
150~200	0~+5.0

Dのソリ範囲 (MCナイロン)	
D	ソリ
20~200	4.0以下
(上記以外の材質)	
10	5.0以下
15~200	3.0以下



外径は素材のままです。外径仕上用品はP.347をご覧ください。
特性値はP.981・982参照

Type	型式	D	L 指定1mm単位
RDJMS RDJJS RDJKS		10・15・20・25・30・40・50・60・70・80・90・100・120	20~*1000
		150・180・200	20~*1000
		150	20~*1000

Order注文例 RDJJS15 - L Delivery出荷日 1 日目出荷

Price価格 数量スライド価格 (※1円未満切り捨て) P.127

数量区分	標準対応	個別対応
数量	1~4	5~15
値引率	基準単価	5%

数量区分	標準対応	個別対応
数量	1~4	5~15
値引率	基準単価	5%

型式 Type	D	¥基準単価										
		100	200,300	500	1000	20~99	101~299	301~499	501~600	601~700	701~800	801~999
RDJJS	10	190	300	340	710	260	390	420	570	660	990	1,060
	15	220	370	440	880	290	480	550	710	830	1,230	1,300
	20	270	430	620	1,260	350	570	770	1,130	1,420	2,100	1,870
	25	360	590	850	1,770	470	780	1,070	1,620	2,080	3,110	2,630
	30	410	780	1,220	2,390	540	1,040	1,420	2,190	2,850	4,260	3,550
	40	580	1,320	1,890	3,910	760	1,660	2,360	3,690	4,000	6,800	5,820
	50	830	1,890	2,840	5,930	1,100	2,550	3,560	4,110	5,000	5,500	8,820
	60	1,220	2,740	3,790	8,330	1,590	3,630	4,300	4,840	5,410	5,980	12,380
	70	1,410	3,600	5,500	11,280	1,860	3,920	5,500	6,840	7,670	10,640	16,760
	80	1,790	4,450	7,020	14,660	2,360	4,900	7,080	7,690	9,120	13,680	21,780
RDJKS	10	400	490	540	790	400	490	540	570	660	990	1,250
	15	430	560	640	970	430	560	640	710	830	1,230	1,520
	20	510	660	810	1,390	510	660	810	1,130	1,420	2,100	2,170
	25	580	760	1,000	1,910	580	780	1,070	1,620	2,080	3,110	3,000
	30	700	970	1,320	2,570	700	1,040	1,420	2,190	2,850	4,260	4,030
	40	1,040	1,490	2,180	4,280	1,040	1,660	2,360	3,690	4,000	6,800	6,680
	50	1,440	2,160	3,290	6,460	1,440	2,550	3,560	4,110	5,000	5,500	10,090
	60	1,940	3,080	4,390	9,100	1,940	3,630	4,300	4,840	5,410	5,980	14,190
	70	2,440	3,990	5,800	12,260	2,440	3,920	5,500	6,840	7,670	10,640	19,140
	80	3,090	4,990	7,700	15,860	3,090	4,900	7,080	7,690	9,120	13,680	24,760
RDJMS	10	400	490	540	790	400	490	540	570	660	990	1,250
	15	430	560	640	970	430	560	640	710	830	1,230	1,520
	20	510	660	810	1,390	510	660	810	1,130	1,420	2,100	2,170
	25	580	760	1,000	1,910	580	780	1,070	1,620	2,080	3,110	3,000
	30	700	970	1,320	2,570	700	1,040	1,420	2,190	2,850	4,260	4,030
	40	1,040	1,490	2,180	4,280	1,040	1,660	2,360	3,690	4,000	6,800	6,680
	50	1,440	2,160	3,290	6,460	1,440	2,550	3,560	4,110	5,000	5,500	10,090
	60	1,940	3,080	4,390	9,100	1,940	3,630	4,300	4,840	5,410	5,980	14,190
	70	2,440										