





# イケール

一穴位置指定タイプ



□: 新価格

CADデータフォルダ名: 32\_Ribs\_and\_Angle\_Plates

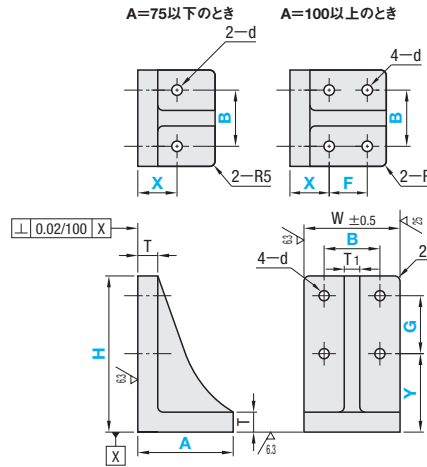
■特長: 取付面(H面)・座面(A面)共に穴位置を自由に指定できます。(追加工で穴径変更できます)

### ■取付穴フリー指定

キリ穴	キリ穴&ノック穴	材質	表面処理
IKDF	IKF	FC250	プライマー塗装(グレー)
BIKDF	BIKF		四三酸化鉄皮膜
MIKDF	MIKF		無電解ニッケルメッキ
AIKDF	AIKF	AC7A	-

●FC250表面処理は切削面・穴加工部にはされません。

### ■キリ穴タイプ



# イケール

—A面(座面)指定削り込みタイプ—



□: 新価格

CADデータフォルダ名: 32\_Ribs\_and\_Angle\_Plates

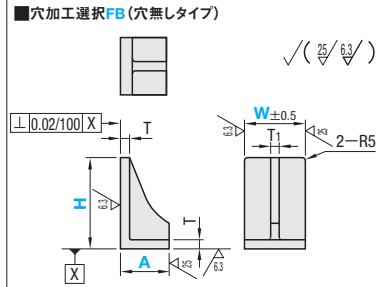
●特長: 座面(A寸)・幅(W寸)共に指定頂ける為、設置スペースが狭いところにも利用できます。(追加加工で穴径変更できます)

■穴加工選択FB(穴無しタイプ) ■穴加工選択D(キリ穴タイプ) ■穴加工選択K(キリ穴&ノック穴タイプ)



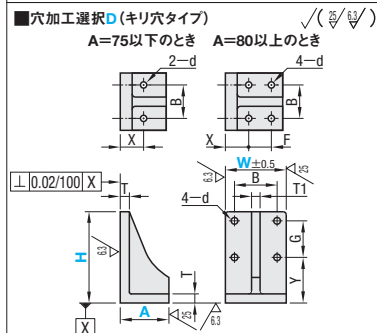
Type	穴加工選択	材質	S表面処理
IKC		FC250	プライマー塗装(グレー)
BIKC	FB(穴無し)		四三酸化鉄皮膜
MIKC	D(キリ穴)		無電解ニッケルメッキ
AIKC	K(キリ穴&ノック穴)	AC7A	—

- FC250表面処理は切削面・穴加工部にはされません。
- A寸法をリブ側から削り込みます。掲載写真のように、リブ側に表面処理はのりません。ご注意ください。
- BIKCKは選択できません。



型式		イケール本体				
Type	H	A 指定5mm単位	W 選択	T	T1	
IKCFB BIKCFB MIKCFB AIKCFB	100	50 80~100	75 80 100	15	14	
	150	65~75 80~100	60 75 100	15	14	
	200	65~75 85~120	60 75	15	14	
	250	85~120		18	15	
	300	90~150	75 80 100	18	15	
350	90~150					
400	90~150					

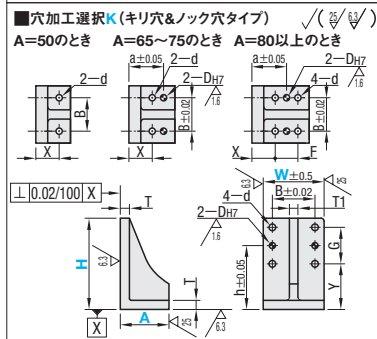
AIKCFBでは、W60は指定不可



型式		イケール本体					キリ穴								
Type	H	A 指定5mm単位	W 選択	T	T1	d	B	X	F	Y	G				
IKCD BIKCD MIKCD AIKCD	100	50	75 80 100	15	14	—	11	—	50	70	35	—	—	45	40
		80~100	—	—	—	—	—	—	—	—	—	—	—	—	—
	150	65~75	60 75 100	15	14	9	11	40	—	50	70	35	—	75	60
		80~100	75 80 100	—	—	—	—	—	—	—	—	—	A-50	—	—
	200	65~75	60 75	15	14	9	11	40	—	50	70	40	A-50	110	70
		85~120	75 80 100	—	—	—	—	—	—	—	—	—	—	—	—
	250	85~120		18	15	11	—	—	—	50	70	40	A-55	140	90
		90~150	75 80 100	—	—	—	—	—	—	—	—	—	—	190	90
	300	90~150		18	15	—	—	—	—	—	—	—	—	230	100
		90~150		—	—	—	—	—	—	—	—	—	—	260	120
350	90~150		—	—	—	—	—	—	—	—	—	—	—	—	
	90~150		—	—	—	—	—	—	—	—	—	—	—	—	
400	90~150		—	—	—	—	—	—	—	—	—	—	—	—	
	90~150		—	—	—	—	—	—	—	—	—	—	—	—	

AIKCDでは、W60は指定不可

図面上特に指示なき時は、FB(穴無しタイプ)と共通



型式		イケール本体					キリ穴							ノック穴	
Type	H	A 指定5mm単位	W 選択	T	T1	d	B	X	F	Y	G	DH7	a	h	
IKCK BIKCK MIKCK AIKCK	100	50	75 80 100	15	14	—	11	—	50	70	35	—	10	85	
		80~100	—	—	—	—	—	—	—	—	—	—	X+(F/2)	65	
	150	65~75	60 75 100	15	14	9	11	40	—	50	70	35	—	105	
		80~100	75 80 100	—	—	—	—	—	—	—	—	—	—	10	
	200	65~75	60 75	15	14	9	11	40	—	50	70	40	A-50	145	
		85~120	75 80 100	—	—	—	—	—	—	—	—	—	—	10	
	250	85~120		18	15	11	—	—	—	50	70	40	A-55	140	90
		90~150	75 80 100	—	—	—	—	—	—	—	—	—	—	235	280
	300	90~150		18	15	—	—	—	—	—	—	—	—	235	280
		90~150		—	—	—	—	—	—	—	—	—	—	230	100
350	90~150		—	—	—	—	—	—	—	—	—	—	260	120	
	90~150		—	—	—	—	—	—	—	—	—	—	—	—	
400	90~150		—	—	—	—	—	—	—	—	—	—	—	—	
	90~150		—	—	—	—	—	—	—	—	—	—	—	—	

AIKCKでは、W60は指定不可

図面上特に指示なき時は、FB(穴無しタイプ)と共通

BIKCKは選択できません。

Order 注文例: 型式 - A - W  
IKCFB100 - A85 - W75  
MIKCK150 - A65 - W100

Price 価格: 数量スライド価格 (1円未満切り捨て) P.127

数量区分	標準対応	個別対応
数量	1~5	6~10
値引率	基準単価	5%
	11~20	7%
	21~	お見積り

表示数量超えはWOSにてご確認ください。

Alteration 追加加工: 型式 - A - W - (MC)  
IKCD100 - A85 - W75 - MC

Alteration	Code	Spec.	¥/1Code
H面タップ穴変更	MC	H面04-d(キリ穴)をタップ穴に変更します。 d MC 9 MB 11 M10 指定方法 MC	無料

H	A	¥基準単価													
		穴無しタイプ			キリ穴タイプ			キリ穴&ノック穴タイプ			¥基準単価				
		IKCFB	BIKCFB	MIKCFB	IKCD	BIKCD	MIKCD	AIKCD	IKCK	MIKCK	AIKCK	1~10コ	WIKFB	WIKD	WIKK
100	50	3,010	3,320	4,400	3,880	3,600	3,820	4,900	4,450	3,870	5,100	4,690	7,030	7,250	10,450
	80~100	3,160	3,740	4,650	4,240	3,900	4,350	5,250	4,580	4,440	5,700	4,940	7,890	8,140	11,710
150	65~75	3,720	4,520	5,590	—	4,210	5,070	6,130	—	4,650	6,610	—	10,470	10,810	15,630
	80~100	4,100	4,850	5,730	5,040	4,790	5,420	6,300	5,290	5,370	6,790	5,640	—	—	—
200	65~75	5,110	6,330	7,260	—	5,590	6,880	7,790	—	6,200	8,460	—	—	—	—
	85~120	5,290	6,380	7,440	6,000	5,950	6,920	7,960	6,250	6,630	8,550	6,630	—	—	—
250	85~120	5,540	7,970	9,460	7,450	7,450	8,480	9,970	7,590	8,150	10,570	7,950	—	—	—
	90~150	8,580	10,050	11,740	9,160	9,160	10,510	12,190	9,400	9,920	12,850	9,890	—	—	—
300	90~150	9,270	10,980	12,740	10,490	9,830	11,430	13,170	10,640	10,610	13,850	11,130	—	—	—
	90~150	11,000	12,790	14,660	12,530	11,510	13,190	15,040	12,460	12,330	15,770	12,960	—	—	—

# イケール

—対角ノック穴タイプ/ワイドタイプ—



□: 新価格

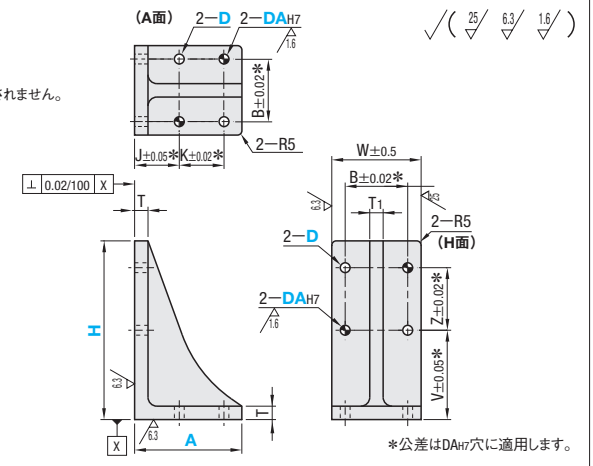
CADデータフォルダ名: 32\_Ribs\_and\_Angle\_Plates

●特長: キリ穴径・ノック穴径を選択できます。用途に合わせてご利用ください。



Type	材質	S表面処理
IKKB	FC250	プライマー塗装(グレー)
AIKKB	AC7A	—

FC250表面処理は切削面・穴加工部にはされません。



型式		イケール本体					A・H面		A面		H面		¥基準単価	
Type	H	A	D 選択	DA 選択	W	T	T1	B	J	K	V	Z	IKKB	AIKKB
IKKB AIKKB	100	*50S	4 5 6	3 4 5	50	15	14	30	25	10	45	40	3,110	—
		100	7 9 11	6 8 10	100	—	—	70	45	40	—	—	3,120	3,540
	150	50	4 5 6	3 4 5	50	—	—	30	25	10	—	—	3,790	—
		70	7 9 11	6 8 10	100	15	14	70	40	15	75	60	3,650	3,970
		75	—	—	75	—	—	50	40	20	—	—	4,100	—
		100	—	—	100	—	—	70	45	40	—	—	3,990	4,200
	200	75	7 9 11	6 8 10	75	15	14	50	40	20	110	70	5,260	—
		120	—	—	100	—	—	70	50	50	—	—	3,770	5,150
	250	120	—	—	—	—	—	50	50	—	140	90	6,310	6,120
		300	150	7 9 11	6 8 10	100	18	15	70	40	90	190	100	7,970
350	150	—	—	—	—	—	—	—	—	—	230	100	8,680	9,050
	400	150	—	—	—	—	—	—	—	—	260	120	10,190	10,730

\*A=50SはA寸法は50ですが、その他の寸法はA=50を指定した場合より小さくなります。

Order 注文例: 型式 - A - D - DA  
IKKB150 - A100 - D7 - DA10


Price 価格: 数量スライド価格 (1円未満切り捨て) P.127

数量区分	標準対応	個別対応
数量	1~5	6~10
値引率	基準単価	5%
	11~20	7%
	21~	お見積り

表示数量超えはWOSにてご確認ください。

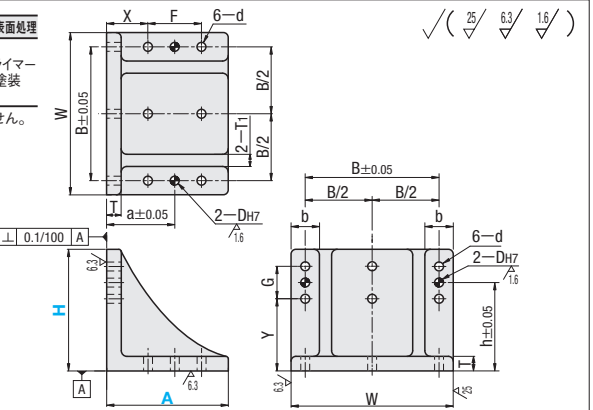
Delivery 出荷日: 3 日目出荷

●特長: 高さ制限があるところにもご利用頂けます。



Type	取付穴	材質	S表面処理
WIKFB	穴無し	FC250	プライマー塗装
WIKD	取付穴付		—
WIKK	取付穴・ノック穴付		—

表面処理は切削面・穴加工部にはされません。



型式		¥基準単価																	
Type	H	A	W	T	T1	B	a	X	F	h	Y	G	DH7	b	d	1~10コ	WIKFB	WIKD	WIKK
WIKFB WIKD WIKK	100	100	200	18	15	165	59	39	40	59	39	40	10	35	11	7,030	7,250	10,450	
		150	200	—	—	—	84	51	66	109	89	—	—	—	—	7,890	8,140	11,710	
		150	200	—	—	—	—	—	—	—	—	—	—	—	—	—	10,470	10,810	15,630

Order 注文例: 型式 - A  
WIKD100 - 100

# 溶接イケール

—小型 穴無しタイプ—

●類似商品はP.2-1879溶接取付板・ブラケットを参照 ●CADデータフォルダ名: 32\_Ribs\_and\_Angle\_Plates

■特長: 座面(A寸)・幅(W寸)共に最もコンパクトな寸法を用意しています。設置スペースにあわせてご利用ください。

Type	材質	表面処理
BRWS	SS400	—
BRWB		四三酸化鉄皮膜
BRWM		無電解ニッケルメッキ
BRWF		SUS304

RoHS SS400の√部はショットブラスト処理

型式	W	H	E	T	t	
Type	A	指定5mm単位	選択			
BRWS (無処理)	50	40	50~250	25	10	6
		50		50		
		60		90		
		70		140		
		80		190		
BRWB (四三酸化鉄皮膜)	60	50	50~250	25	10	6
		60		50		
		70		90		
		80		140		
		100		190		
BRWM (無電解ニッケルメッキ)	70	70	50~250	25	10	6
		80		50		
		100		90		
		140		140		
		190		190		
BRWF (ステンレス)	80	80	50~250	25	10	6
		100		50		
		140		90		
		190		140		
		190		190		

Order 注文例: 型式 - W - H - E  
BRWS60 - W100 - H200 - E50

Delivery 出荷日: 5 日日出荷

Price 価格

数量スライド価格 (●1円未満切り捨て) P.127

数量区分	標準対応	個別対応
数量	1~19	20~50
値引率	基準単価	5%
出荷日	通常	お見積り

●表示数量超えはWOSにてご確認ください。

A	W	¥基準単価															
		BRWS				BRWB				BRWM				BRWF			
		H50~100	H105~150	H155~200	H205~250	H50~100	H105~150	H155~200	H205~250	H50~100	H105~150	H155~200	H205~250	H50~100	H105~150	H155~200	H205~250
50	40	5,060	6,190	7,310	8,450	5,580	6,820	8,050	9,300	6,320	7,740	9,140	10,560	7,210	8,830	10,420	12,040
	50	5,320	6,510	7,690	8,890	5,870	7,170	8,470	9,780	6,650	8,150	9,620	11,110	7,570	9,280	10,950	12,640
	60	5,870	7,050	8,250	9,450	6,460	7,770	9,080	10,400	7,330	8,820	10,310	11,800	8,360	10,060	11,750	13,460
	70	6,420	7,610	8,790	9,990	7,070	8,380	9,680	11,000	8,030	9,520	11,000	12,490	9,130	10,840	12,530	14,240
	80	6,960	8,160	9,350	10,540	7,670	8,980	10,280	11,600	8,720	10,210	11,700	13,190	9,910	11,540	13,310	15,010
60	50	7,520	8,720	9,890	11,090	8,280	9,590	10,880	12,200	9,400	10,900	12,370	13,870	10,710	12,420	14,090	15,780
	60	6,100	7,230	8,360	9,500	6,720	7,980	9,200	10,450	7,640	9,050	10,450	11,860	8,690	10,310	11,900	13,520
	70	6,420	7,610	8,790	9,990	7,070	8,380	9,680	11,000	8,030	9,520	11,000	12,490	9,130	10,840	12,530	14,240
	80	6,960	8,160	9,350	10,540	7,670	8,980	10,280	11,600	8,720	10,210	11,700	13,190	9,910	11,620	13,310	15,010
	100	8,060	9,260	10,450	11,640	8,880	10,190	11,490	12,810	10,080	11,580	13,070	14,560	11,540	13,180	14,870	16,580
70	50	7,330	8,530	9,710	10,910	8,060	9,380	10,690	12,010	9,160	10,650	12,150	13,640	10,450	12,150	13,840	15,530
	60	6,420	7,610	8,790	9,990	7,070	8,380	9,680	11,000	8,030	9,520	11,000	12,490	9,130	10,840	12,530	14,240
	70	7,330	8,530	9,710	10,910	8,060	9,380	10,690	12,010	9,160	10,650	12,150	13,640	10,450	12,150	13,840	15,530
	80	7,880	9,080	10,260	11,450	8,690	9,990	11,290	12,610	9,870	11,360	12,820	14,320	11,260	12,920	14,600	16,310
	100	8,430	9,620	10,820	12,010	9,290	10,590	11,900	13,220	10,540	12,040	13,530	15,020	12,060	13,690	15,400	17,100
80	50	8,430	9,620	10,820	12,010	9,290	10,590	11,900	13,220	10,540	12,040	13,530	15,020	11,580	13,730	15,460	17,190
	60	8,980	10,180	11,360	12,550	9,890	11,200	12,500	13,820	11,230	12,730	14,210	15,700	12,870	14,490	16,160	17,870

Example 使用例

従来品 vs 小型タイプ

■座面をコンパクトにすることで、スペースがない場合にも取付け可能です。

# 溶接イケール

—穴無しタイプ・穴位置指定タイプ—

●類似商品はP.2-1879溶接取付板・ブラケットを参照 ●CADデータフォルダ名: 32\_Ribs\_and\_Angle\_Plates

■特長: 取付穴ピッチが自由に指定できます。ノック穴、通し穴、タップ穴、長穴も追加加工にて変更できます。

Type	材質	表面処理
穴無し	SS400	—
IKYSB		四三酸化鉄皮膜
IKYSAB		A5052
IKYSA		—

RoHS

型式	H	A	W	T	T1	E	指定1mm単位						固定寸法				
							B	X	F	Y	G	W	T	T1	E	a	h
IKYSB	100	50	100	10	9	65	30~35	—	35~55	30~50	10	9	65	X+(F/2)	Y+(G/2)	10	11
	120	100	100	10	9	80	30~55	30~55	35~75	30~70	10	9	80				
	150	100	100	10	9	100	30~55	30~55	35~105	30~100	10	9	100				
	200	100	100	10	9	135	35~45	—	35~155	30~150	10	9	135				
	250	100	100	14	12	165	35~45	—	50~205	30~185	14	12	165				
	300	100	100	14	12	200	35~55	30~50	50~255	30~235	14	12	200				
	350	120	100	20	16	235	40~75	30~65	50~305	30~285	20	16	235				
	400	150	100	20	16	265	40~105	30~95	50~355	30~335	20	16	265				
	500	150	100	23	15	335	40~105	30~95	50~455	30~435	23	15	335				
	IKYSA	100	50	100	10	9	65	30~35	—	35~55	30~50	10	9				
120	100	100	10	9	80	30~55	30~55	35~75	30~70	10	9	80					
150	100	100	10	9	100	30~55	30~55	35~105	30~100	10	9	100					
200	100	100	10	9	135	35~45	—	35~155	30~150	10	9	135					
250	100	100	14	12	165	35~45	—	50~205	30~185	14	12	165					
300	100	100	14	12	200	35~55	30~50	50~255	30~235	14	12	200					
350	120	100	20	16	235	40~75	30~65	50~305	30~285	20	16	235					
400	150	100	20	16	265	40~105	30~95	50~355	30~335	20	16	265					
500	150	100	23	15	335	40~105	30~95	50~455	30~435	23	15	335					

Order 注文例: 型式 - A  
IKYSB100 - 100

Delivery 出荷日: 5 日日出荷

Price 価格

数量スライド価格 (●1円未満切り捨て) P.127

数量区分	標準対応	個別対応
数量	1~10	11以上
出荷日	通常	お見積り

●表示数量超えはWOSにてご確認ください。

Alterations	ノック穴削除	長穴加工	タップ穴変更
Code	NKC	LN	HN
Spec.	全ノック穴を削除します。 指定方法NKC	A方向のd穴を長穴に変更します。 指定方法LN ●A=50・60の場合長穴は2つになります。 ●A=50の場合長穴距離は10mmになります。 *長穴面のノック穴はありません。	H方向のd穴を長穴に変更します。 指定方法HN ●H=100、120、150の場合長穴距離は20mmになります。 *長穴面のノック穴はありません。
¥/1Code	—500	1,800	1,800
			無料

32 リブ・イケール 溶接スタンド